

# Profit 5P

## POLSKI INSTYTUT TRADINGU

**Wiemy jak regularnie i długoterminowo zarabiać  
na wzrostach i spadkach rynków finansowych**



PROFIT 5P sp. z o.o. prowadzi działalność szkoleniową. Nie prowadzimy bezpośredniej sprzedaży produktów finansowych. Niniejsza strona internetowa i zamieszczone na niej treści oraz publikacje (m.in. artykuły, wpisy, strony, podstrony, zakładki, analizy itp.):

- ani w całości, ani w części nie stanowią “rekomendacji” w rozumieniu przepisów Rozporządzenia Ministra Finansów z dnia 19 października 2005 r. w sprawie informacji stanowiących rekomendacje dotyczące instrumentów finansowych, lub ich emitentów (Dz.U. z 2005 r. Nr 206, poz. 1715).
  - ani w całości, ani w części nie stanowią “rekomendacji inwestycyjnych” ani “informacji rekomendujących lub sugerujących strategię inwestycyjną” w rozumieniu Rozporządzenia Parlamentu Europejskiego i Rady (UE) nr 596/2014 z dnia 16 kwietnia 2014 r. w sprawie nadużyć na rynku (rozporządzenie w sprawie nadużyć na rynku).
  - ani w całości, ani w części, nie stanowią porady ani opinii podatkowej czy prawnej w rozumieniu art. 2 ust. 1 i art. 31 ustawy o doradztwie podatkowym (Dz. U. z 1996 r. Nr 102, poz. 475, ze zm.).

Handel na rynkach finansowych wiąże się z ryzykiem, dlatego warto się edukować. Przeszłe wyniki nie gwarantują przyszłych. PROFIT 5P sp. z o.o. nie ponosi odpowiedzialności za decyzje inwestycyjne podjęte na podstawie materiałów, szkoleń, warsztatów, webinarów i nagrań.

Pamiętaj! Inwestowanie na rynku FOREX, CFD, kryptowalut, akcji, indeksów giełdowych, metali szlachetnych, surowców, towarów wiąże się z podobnym ryzykiem jak inwestowanie w kontrakty terminowe, co grozi znaczną utratą kapitału bądź nawet jego całości. 74-89% rachunków inwestorów detalicznych odnotowuje straty pieniężne w wyniku handlu kontraktami CFD. Zastanów się czy rozumiesz jak działają kontrakty CFD i czy możesz pozwolić sobie na wysokie ryzyko utraty Twoich pieniędzy.

# OVERBALANCE

**Trend spadkowy**

**Korekta 1:1  
(Bankomat  
v MOB)**

```
graph TD; A["Korekta 1:1 (Bankomat v MOB)"] --- B["Nowy szczyt"]; A --- C["OVB"];
```

**Nowy  
szczyt**

**OVB**

**OVERBALANCE**

```
graph TD; A[OVERBALANCE] --- B[Główny]; A --- C[Pomocniczy]; A --- D[Lokalny];
```

**Główny**

**Pomocniczy**

**Lokalny**

**OVERBALANCE GŁÓWNY min. 141,4%**

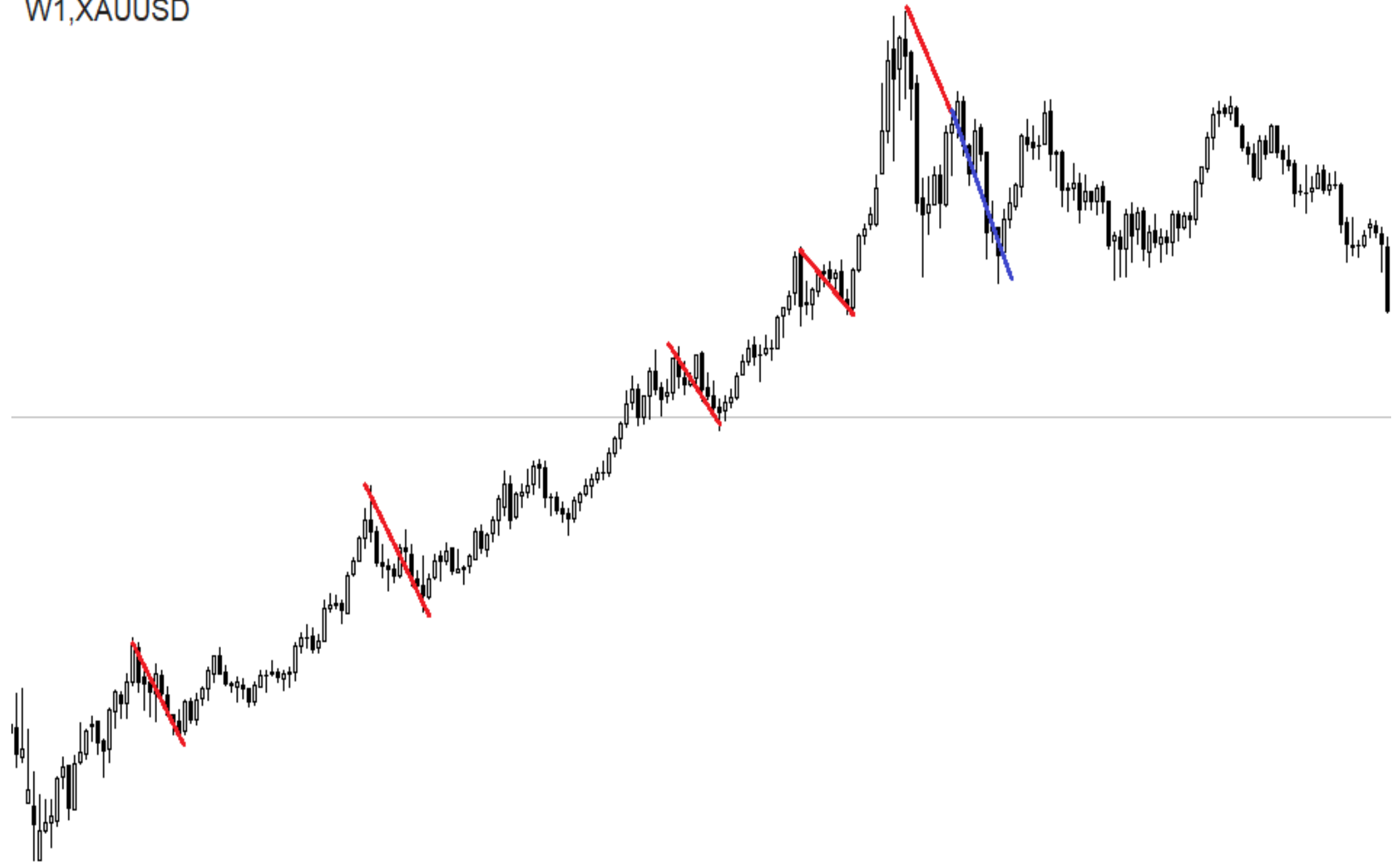
Interwał D1, W1, MN

Korekta strukturalna

**PRZYKŁADY:**

▼ XAUUSD,Weekly 1323.37 1330.00 1313.77 1326.67

W1,XAUUSD





CL-OIL,Weekly 62.061 62.296 60.086 60.991

# W1,CL-OIL

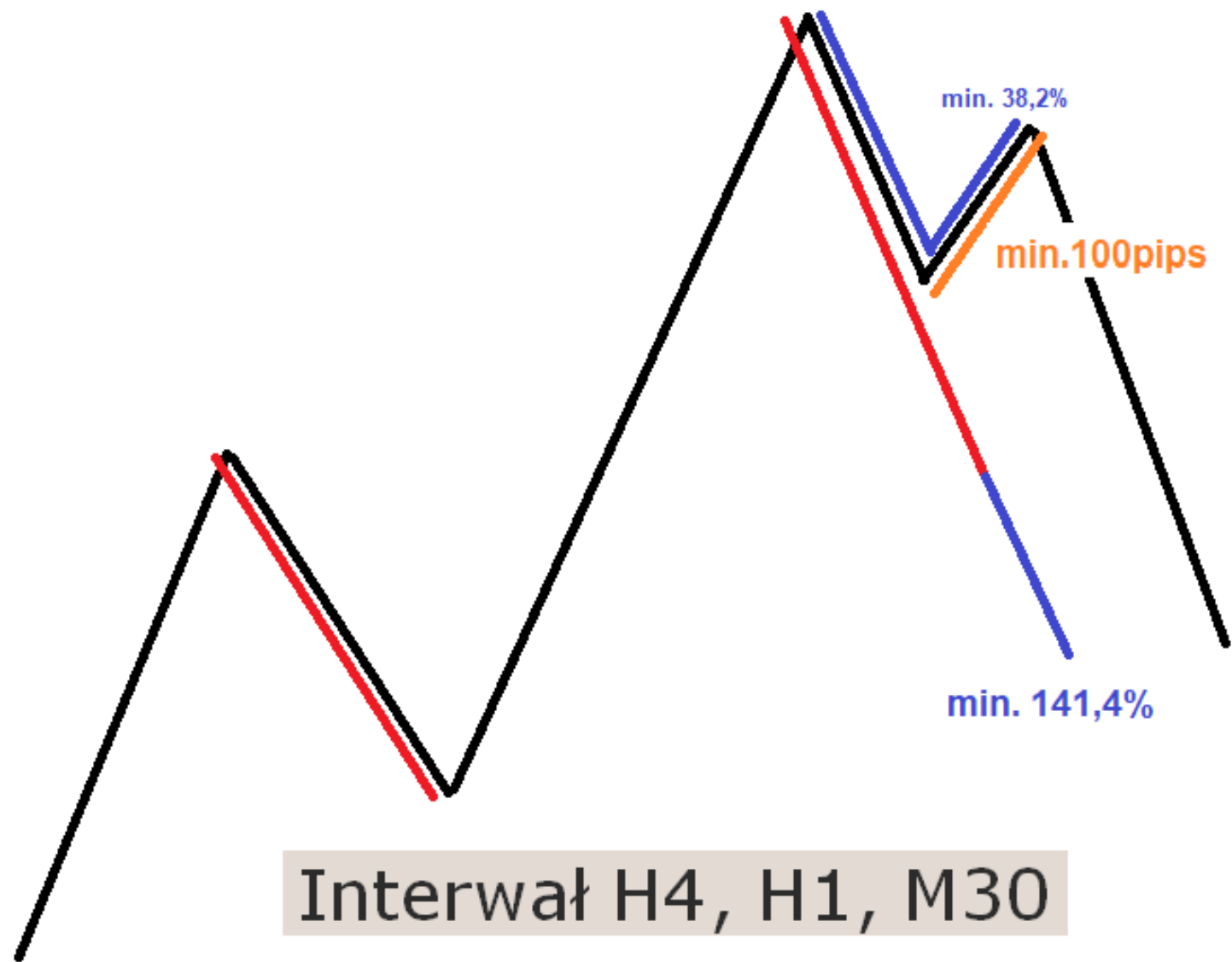


**OVERBALANCE POMOCNICZY min. 141,4%**

Interwał H4, H1, M30

Korekta min. 100 PIPS

Korekta impulsu min. 38,2%

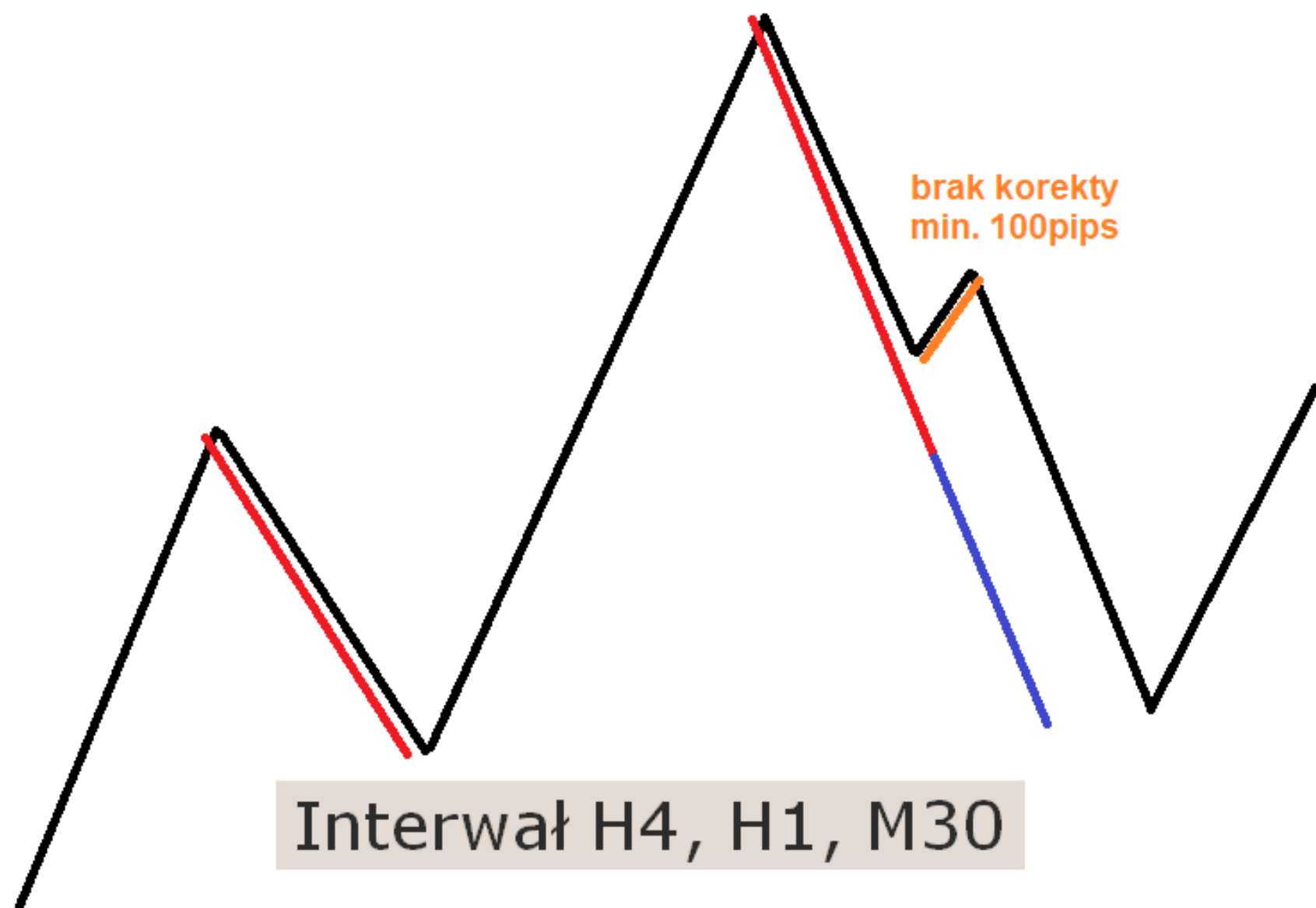


**OVERBALANCE LOKALNY min. 141,4%**

Interwał H4, H1, M30

Korekta < 100 PIPS

Swing



brak korekty  
min. 100pips

Interwał H4, H1, M30

Profit 5P

DZIĘKUJĘ  
ZA UWAGĘ

