

# **NOWOCZESNE TAKTYKI INWESTOWANIA**

**Jak zarabiać więcej i szybciej?**



Odbierz prezent o wartości 2000 zł 🎁

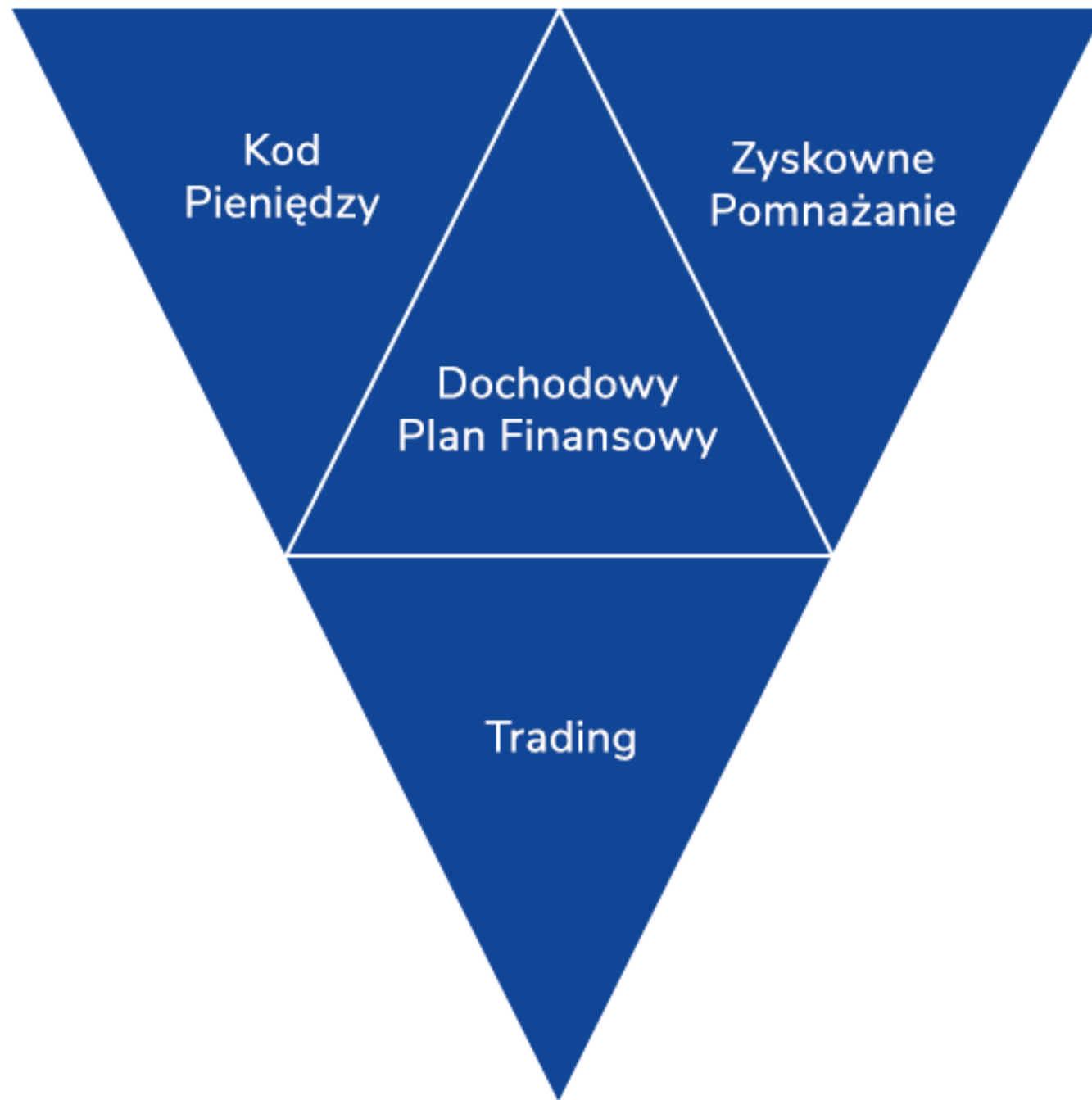
Do obejrze...  
Udostępnij

# PREZENT O WARTOŚCI



# 2000 PLN

Obejrzyj w YouTube



# Co jest najważniejsze w ZARABIANIU?





## Paweł Skalski o budowaniu niezależności finansowej

Data publikacji: 24.04.2024, 15:00

*Cierpliwość, wytrwałość, stawianie na wiedzę – oto kluczowe kategorie w zarabianiu pieniędzy.*



***# Aby zarabiać więcej i szybciej realizując swoje plany i marzenia należy mistrzowsko opanować sztukę zarządzania i inwestowania pieniędzy.***



UMYSŁ JEST  
JAK SPADOCHRON –  
NIE DZIAŁA ,  
JEŚLI NIE JEST OTWARTY

– FRANK ZAPPA –

**Podaj prawidłową odpowiedź:**

$$**1 + 2 \times 0 =**$$



Odbierz prezent o wartości 2000 zł 🎁

Do obejrze...  
Udostępnij

# PREZENT O WARTOŚCI



**20000 PLN**

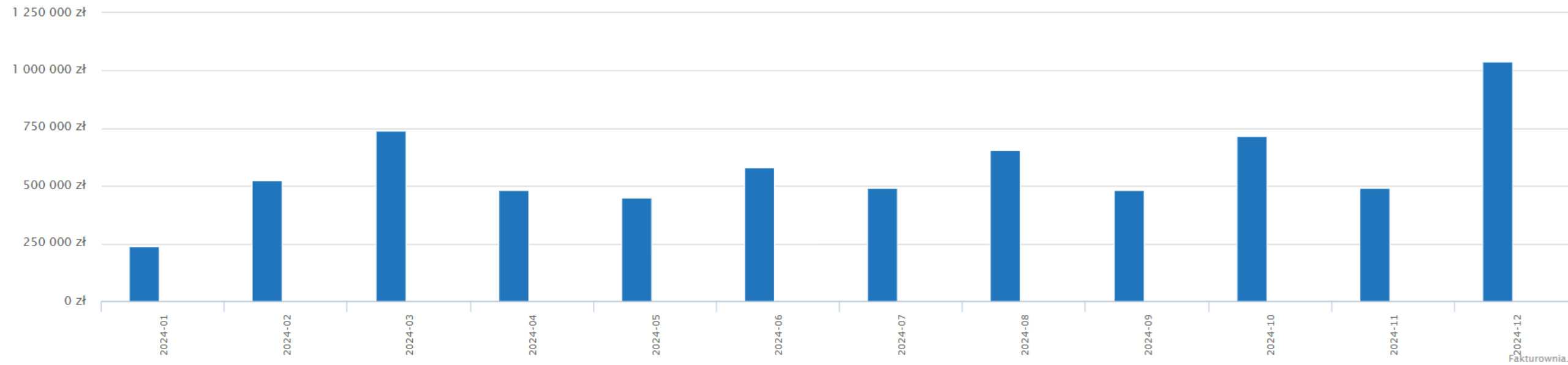
Obejrzyj w YouTube

# Rok 2024 > 6 885 000 PLN

## Przychody

suma łączna 6 885 564,44 zł

Przychody



Fakturownia.

# NOWOCZESNE TAKTYKI INWESTOWANIA

**Bezpłatnie na żywo online!**

**Jak zarabiać więcej i szybciej?**

- ✓ **7 wieczorów niesamowitej finansowej przygody na żywo online.**
  - ✓ **16 - 22 czerwca 2025 r. (poniedziałek-niedziela)**
    - ✓ **W godzinach : 19.00 – 22.00**

# NOWOCZESNE TAKTYKI INWESTOWANIA

## Jak zarabiać więcej i szybciej?

- ✓ **7 wieczorów niesamowitej finansowej przygody na żywo online.**
  - ✓ **16 - 22 czerwca 2025 r. (poniedziałek-niedziela)**
    - ✓ **W godzinach : 19.00 – 22.00**
      - ✓ **Cena 1997 PLN**

## **Moduł I. Jak zainstalować i obsługiwać funkcjonalność platformy transakcyjnej od A do Z?**

ZOBOWIĄZANIA

- KREDYTY

- POŻYCZKI

- ALIMEN

- MANDAT

MAJĄTEK

GOTÓWKA

WIERUCHOMOŚCI

KUCJE

REZERWY



43:33 / 1:09:51



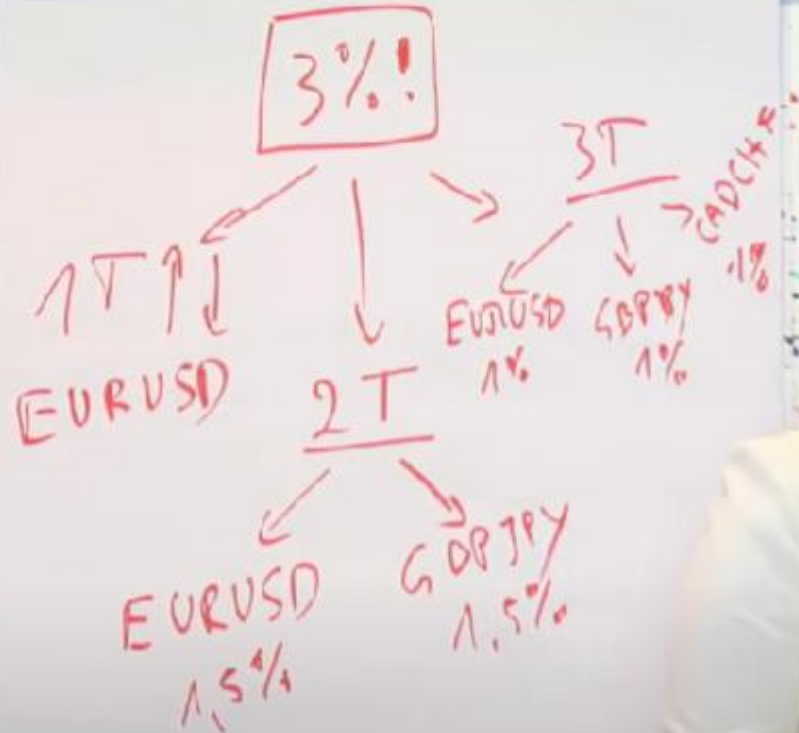
**Moduł I.** Jak zainstalować i obsługiwać funkcjonalność platformy transakcyjnej od A do Z?

**Moduł II.** Jak minimalizować ryzyko i maksymalizować zyski?

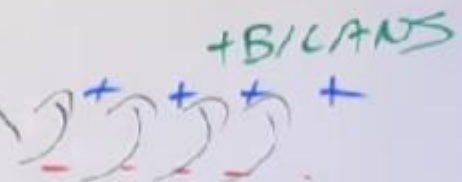
**Moduł I.** Jak zainstalować i obsługiwać funkcjonalność platformy transakcyjnej od A do Z?

**Moduł II.** Jak minimalizować ryzyko i maksymalizować zyski?

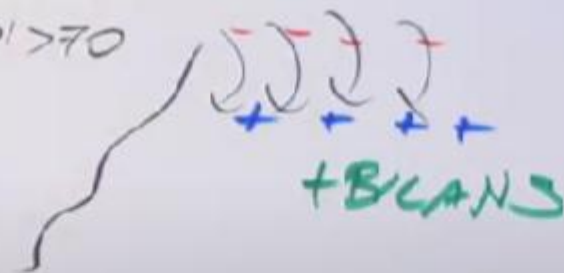
**Moduł III.** Jak wykorzystać sekrety dochodowych punktów zwrotnych?



KUPNO  
RSI < 50



SPRZEDAŻ  
RSI > 70



2:59:53 / 4:16:15 • Moduł 3 - część 2 >



**Moduł I.** Jak zainstalować i obsługiwać funkcjonalność platformy transakcyjnej od A do Z?

**Moduł II.** Jak minimalizować ryzyko i maksymalizować zyski?

**Moduł III.** Jak wykorzystać sekrety dochodowych punktów zwrotnych?

**Moduł IV.** Jak zwiększać profit korzystając z autorskiego SOFTWARE?

71.20!  
ZK  
↓  
RSI  
↓  
\$E  
↓  
with LOT 0.01  
0.1



GRADU (MAYBE)  
5H/VH/BN 5/2  
RSI > 70  
stop  
see

**Moduł I.** Jak zainstalować i obsługiwać funkcjonalność platformy transakcyjnej od A do Z?

**Moduł II.** Jak minimalizować ryzyko i maksymalizować zyski?

**Moduł III.** Jak wykorzystać sekrety dochodowych punktów zwrotnych?

**Moduł IV.** Jak zwiększać profit korzystając z autorskiego SOFTWARE?

**Moduł V.** Jak handlować z powodzeniem na żywym rynku w trendzie wzrostowym i spadkowym?

0.01L 50€

3000€

1% 30€

20€

VRISK  
20

RSI < 30

RSI > 70

~~AUDNZD~~

EURAUD

~~EURGBP~~

EURNZD

~~USD CAD~~

~~USD CHF~~

~~USD SGD~~

USD JPY

~~CAD SGD~~

GBP SGD

~~GBP USD~~

NZD CAD

~~NZD SGD~~

~~NZD USD~~

~~XAU USD~~



1:59:40 / 3:42:22



**Moduł I.** Jak zainstalować i obsługiwać funkcjonalność platformy transakcyjnej od A do Z?

**Moduł II.** Jak minimalizować ryzyko i maksymalizować zyski?

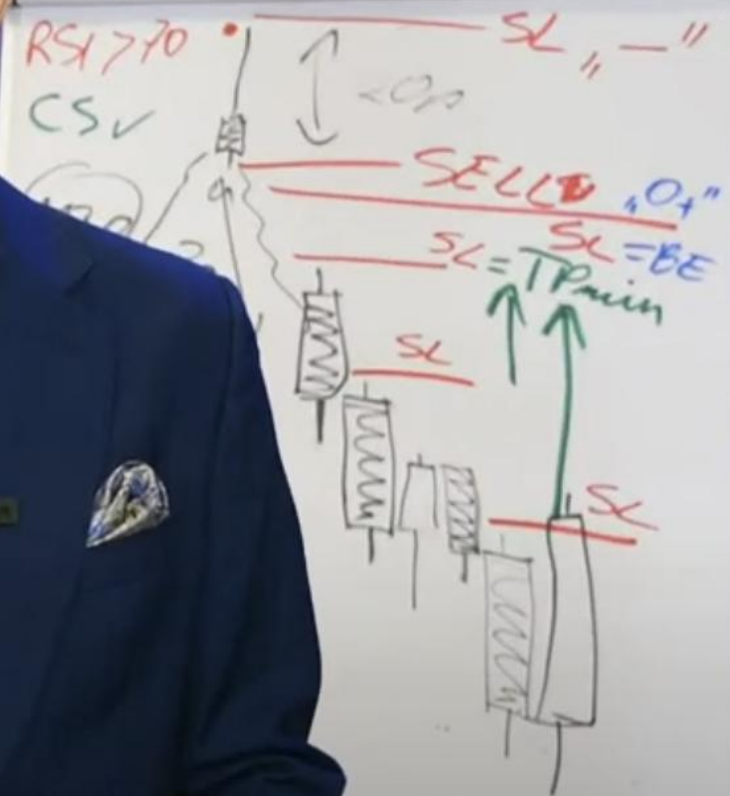
**Moduł III.** Jak wykorzystać sekrety dochodowych punktów zwrotnych?

**Moduł IV.** Jak zwiększać profit korzystając z autorskiego SOFTWARE?

**Moduł V.** Jak handlować z powodzeniem na żywym rynku w trendzie wzrostowym i spadkowym?

**Moduł VI.** Jak zarządzać pozycją na rynku optymalizując model RR?

R  
K  
Z  
A



**Moduł I.** Jak zainstalować i obsługiwać funkcjonalność platformy transakcyjnej od A do Z?

**Moduł II.** Jak minimalizować ryzyko i maksymalizować zyski?

**Moduł III.** Jak wykorzystać sekrety dochodowych punktów zwrotnych?

**Moduł IV.** Jak zwiększać profit korzystając z autorskiego SOFTWARE?

**Moduł V.** Jak handlować z powodzeniem na żywym rynku w trendzie wzrostowym i spadkowym?

**Moduł VI.** Jak zarządzać pozycją na rynku optymalizując model RR?

**Moduł VII.** Jak inwestować uzyskując najwyższą stopę zwrotu?

# NOWOCZESNE TAKTYKI INWESTOWANIA

## Jak zarabiać więcej i szybciej?

- ✓ **7 wieczorów niesamowitej finansowej przygody na żywo online**
  - ✓ **16–22 czerwca 2025 r. (poniedziałek-niedziela)**
    - ✓ **W godzinach : 19.00 – 22.00**
  - ✓ **Cena ~~1997 PLN~~ → Kod kuponu: **NTI** (0 PLN)**

# **Procedura zapisu**



## 4 Rozgrzewki Finansowe Online

# **Rozgrzewka Finansowa #1/4**

**Jak radzić sobie z oszustami i naciągaczami, a nawet ich przechytrzyć?**

# **Rozgrzewka Finansowa #2/4**

Jak podnosić standard życia wykorzystując w praktyce model WN & CR?

# **Rozgrzewka Finansowa #3/4**


Jak pozbywać się długów i wychodzić z problemów finansowych?

# Rozgrzewka Finansowa #4/4

3 sprawdzone sposoby pomnażania pieniędzy



## Nagrody Pieniężne



Zyskowe  
Pomnażanie



# Historyczne tąpnięcie na rynku ropy

RAPORT

BIZNES  ALERT

CL-OIL\_Monthly 43.791 48.638 20.508 21.629

## CL-OIL, MN



[ WEBINAR ] Jak zarobić na ROPIE, której cena wróciła do poziomu sprzed 19 lat?

Pandemia Coronavirus ( Covid-19 ) wywołała olbrzymią zmienność na rynkach finansowych. Aktualnie wyjątkowo atrakcyjny staje się rynek ropy ( CL-OIL ). Obecna cena tak nisko była 19 lat temu!

Tam gdzie panika i strach ubierana jest w ogólnoświatowy kryzys pojawia się jednocześnie szansa i możliwość zarobienia olbrzymiej ilości pieniędzy.

Konsekwencją bieżących wydarzeń będzie seria bankructw,... [Zobacz więcej](#)

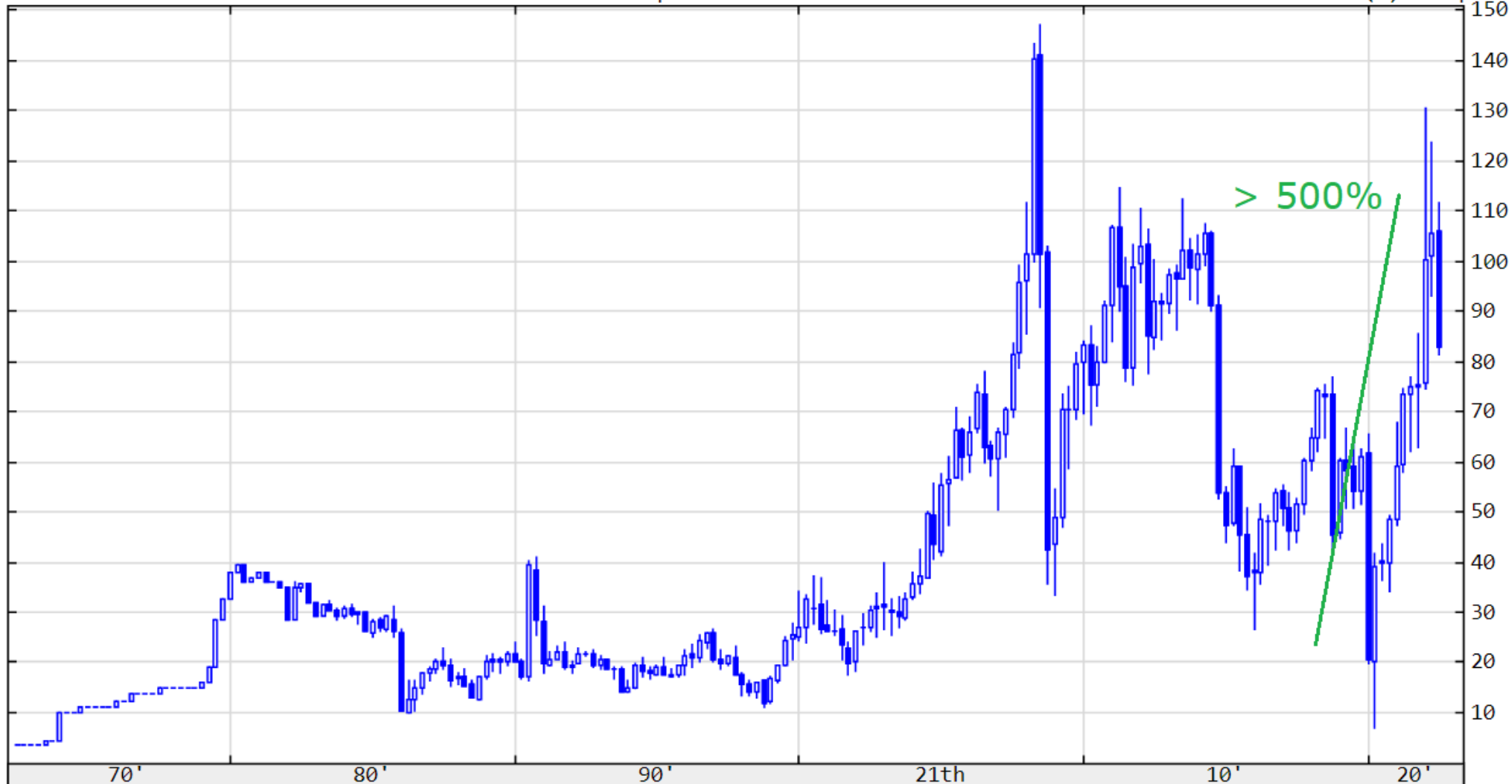
Edytuj

👍❤️😮 41

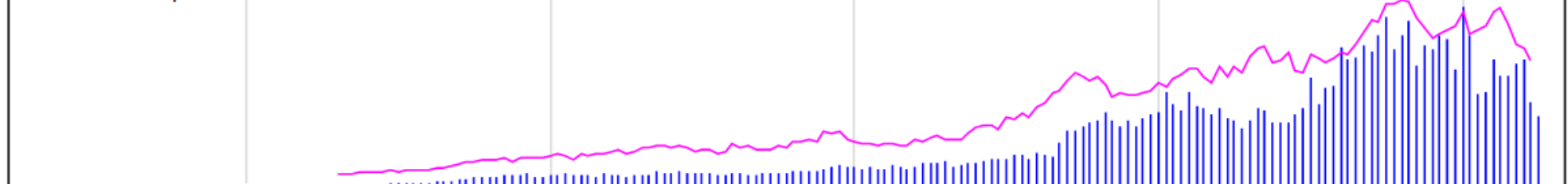
4 komentarze

👍 Lubię to! 💬 Komentarz ➦ Udostępnij 👤

Najtrafniejsze ▼



■ Volume ■ OpenInt



# Raport transakcyjny Kamila

<b>Gross Profit:</b>	<b>87 834.13</b>	<b>Gross Loss:</b>	<b>37 543.66</b>	<b>Total Net Profit:</b>	<b>50 290.47</b>
<b>Profit Factor:</b>	<b>2.34</b>	<b>Expected Payoff:</b>	<b>30.53</b>		
<b>Absolute Drawdown:</b>	<b>0.00</b>	<b>Maximal Drawdown:</b>	<b>15 055.88 (15.31%)</b>	<b>Relative Drawdown:</b>	<b>15.31% (15 055.88)</b>
<b>Total Trades:</b>	<b>1647</b>	<b>Short Positions (won %):</b>	<b>783 (87.87%)</b>	<b>Long Positions (won %):</b>	<b>864 (91.32%)</b>
		<b>Profit Trades (% of total):</b>	<b>1477 (89.68%)</b>	<b>Loss trades (% of total):</b>	<b>170 (10.32%)</b>
<b>Largest</b>		<b>profit trade:</b>	<b>5 492.97</b>	<b>loss trade:</b>	<b>-3 282.65</b>
<b>Average</b>		<b>profit trade:</b>	<b>59.47</b>	<b>loss trade:</b>	<b>-220.85</b>
<b>Maximum</b>		<b>consecutive wins (\$):</b>	<b>134 (7 448.93)</b>	<b>consecutive losses (\$):</b>	<b>8 (-7 165.30)</b>
<b>Maximal</b>		<b>consecutive profit (count):</b>	<b>12 111.82 (8)</b>	<b>consecutive loss (count):</b>	<b>-7 959.12 (7)</b>
<b>Average</b>		<b>consecutive wins:</b>	<b>14</b>	<b>consecutive losses:</b>	<b>2</b>

74-89% rachunków inwestorów detalicznych odnotowuje straty pieniężne w wyniku handlu kontraktami CFD.





Gospodarka

Gięlda i waluty

Technologia i trendy

Biznes

Twoje pieniądze

BUSINESS INSIDER > GOSPODARKA

## Ropa najdroższa od 2008 roku, ale to nie koniec. Traderzy stawiają, że może osiągnąć 200 dol. w marcu

Business Insider Polska

7 marca 2022, 7:46.

| 1 min czytania

Udostępnij artykuł

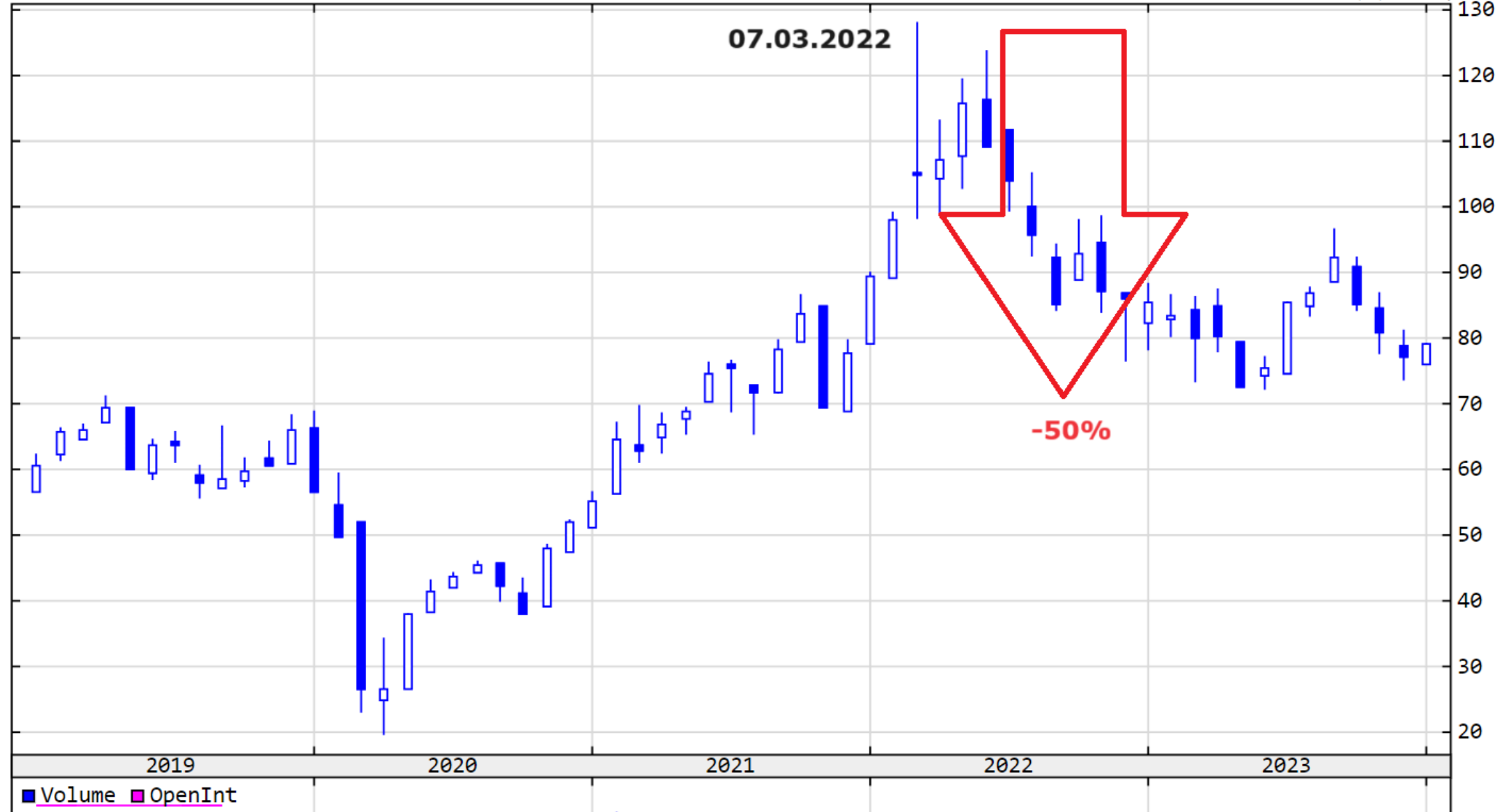


Część traderów ropy naftowej zakłada, że cena baryłki może jeszcze w tym miesiącu przekroczyć 200 dol. To efekt zapowiedzi możliwości odcięcia dostaw surowca z Rosji do USA i Unii Europejskiej.


SC.F - 5 Years

Jan 18 2024 23:00 CET

(C)Stooq







Jeśli nie czytasz gazet to jesteś  
niedoinformowany, a jeśli czytasz gazety,  
to jesteś źle poinformowany.

**Mark Twain**

# *Czy dochód dziennikarza pochodzi z inwestowania?*



**„Kupuj gdy leje się krew na rynku”**

Nathaniel Rotschild



**„Ostatnie 10% wzrostów  
zostaw innym.”**

Rodzinna dewiza Rotschildów





25.04.2024, 11:31

## Paweł Skalski ostrzega przed oszustami internetowymi



• Paweł Skalski



Coraz powszechniejszą i groźniejszą plagą naszych czasów są oszustwa finansowe. Polacy stają się ofiarami oszustów i złodziei w różnych obszarach, wśród których w ostatnich latach jak nigdy wcześniej zaczynają

# **Wiedza**

- Świadomość
- Weryfikacja
- Decyzja




wdech



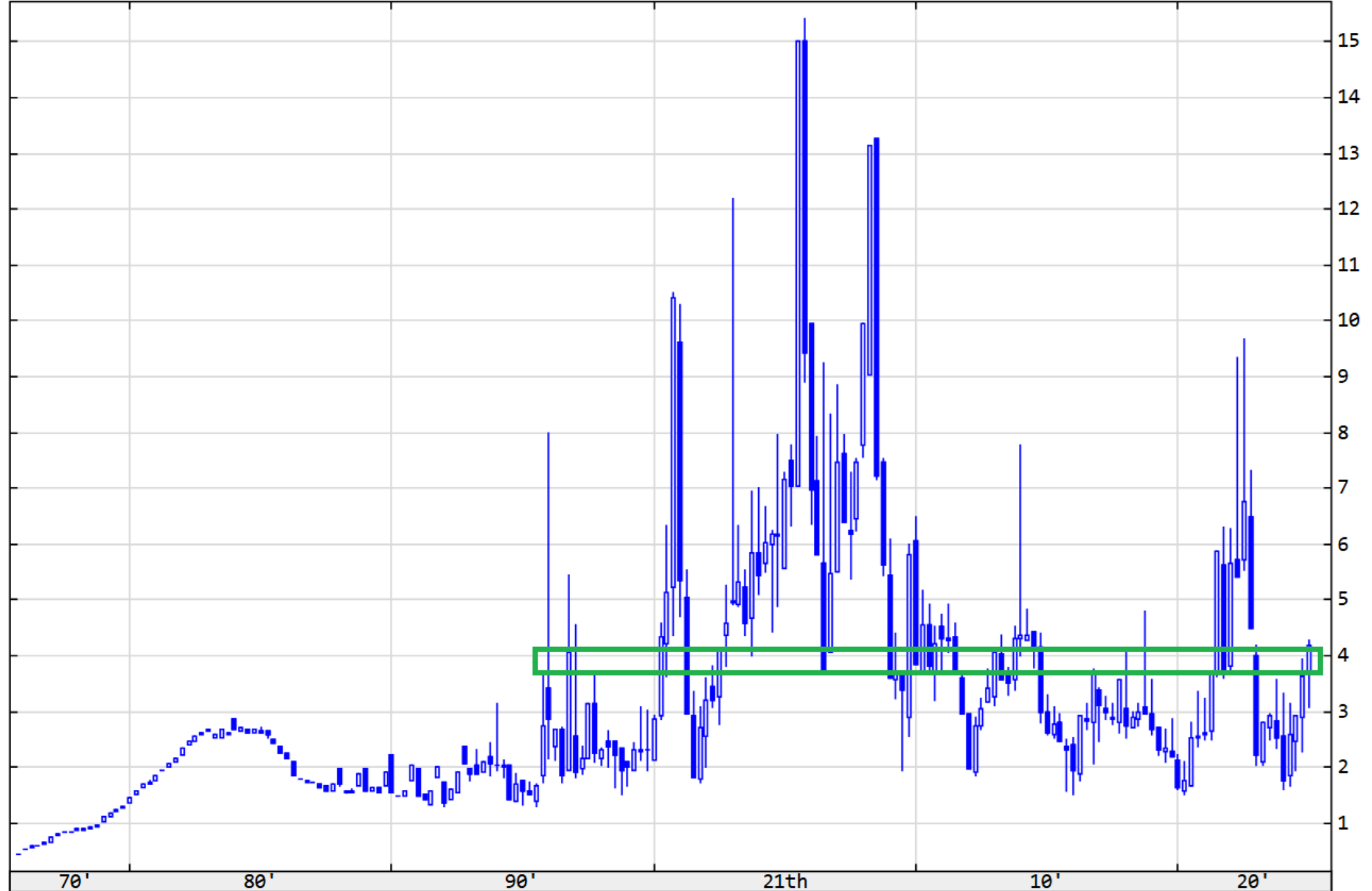
wydech







**Czy cena GAZU może spaść poniżej 0?**

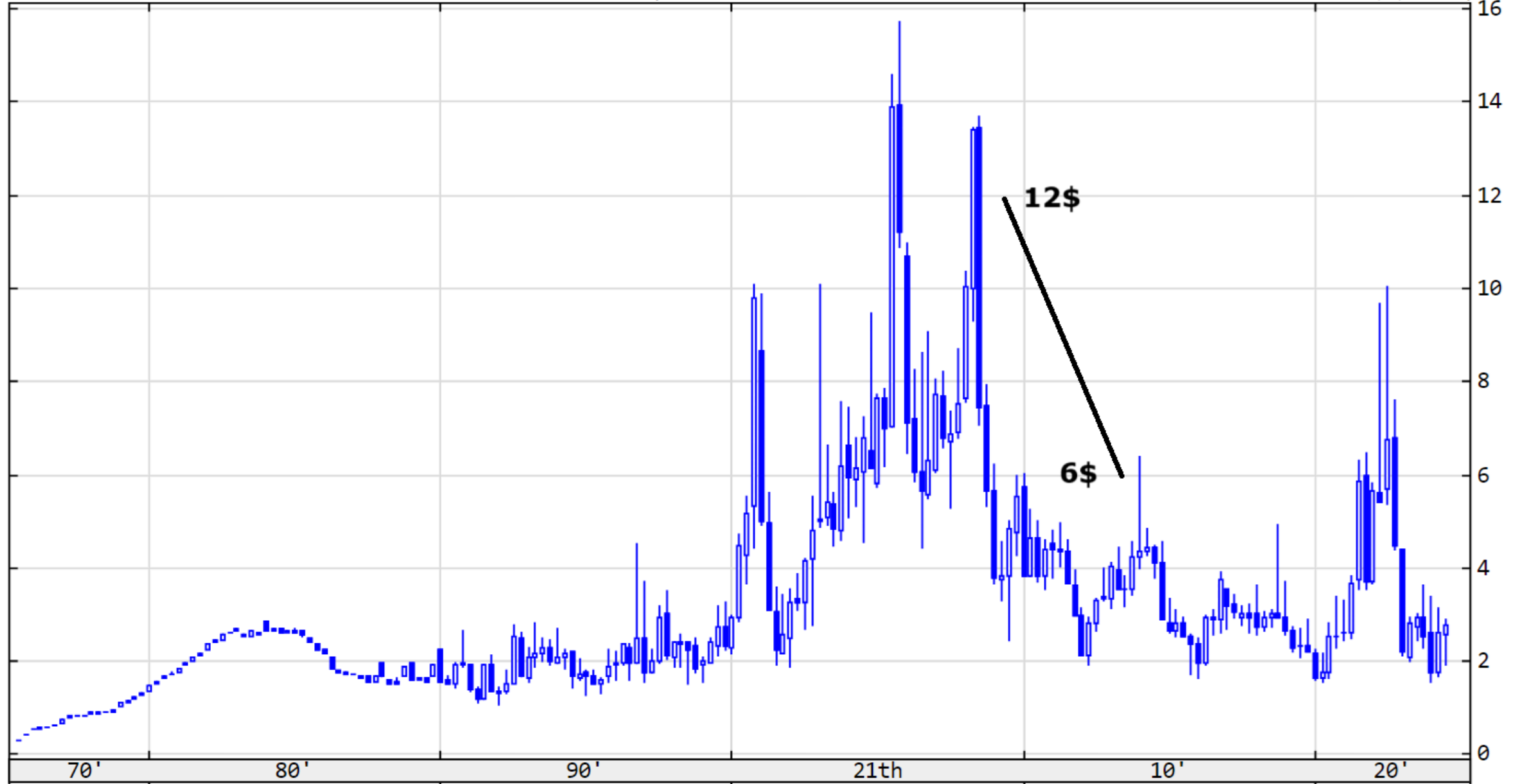


# Na czym polega zmiana %?

NG.F - 50 Years

Sep 26 2024 18:05 CEST

(C)Stooq

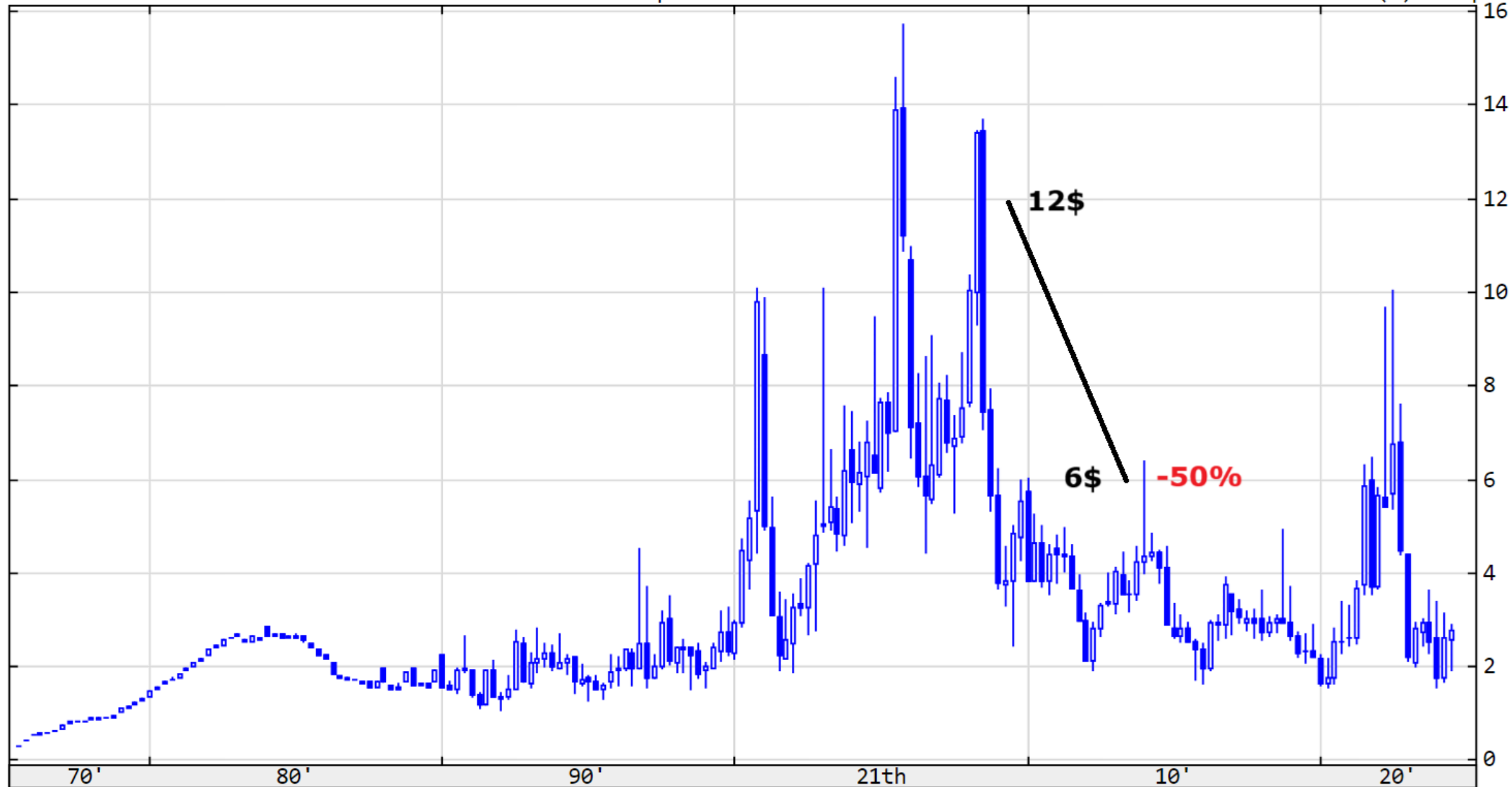


# Na czym polega zmiana %?

NG.F - 50 Years

Sep 26 2024 18:05 CEST

(C)Stooq



# **Tradycyjne Pomnażanie**

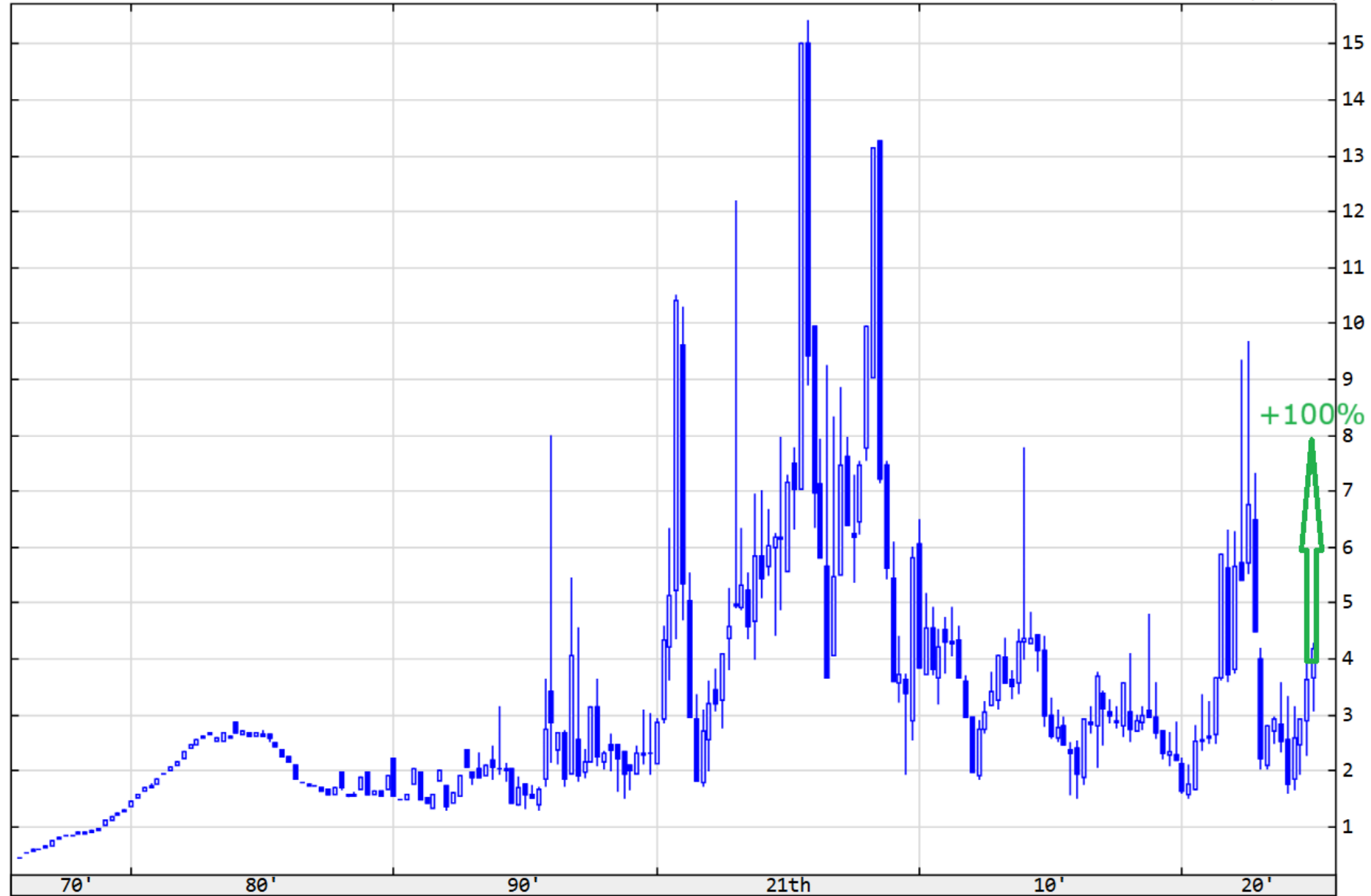
**(kapitał: 10 000 PLN)**

# Na czym polega POTĘGA ZMIANY %?

NG.C - 50 Years

Feb 25 2025 23:00 CET

(C)Stooq



<https://stooq.com/>

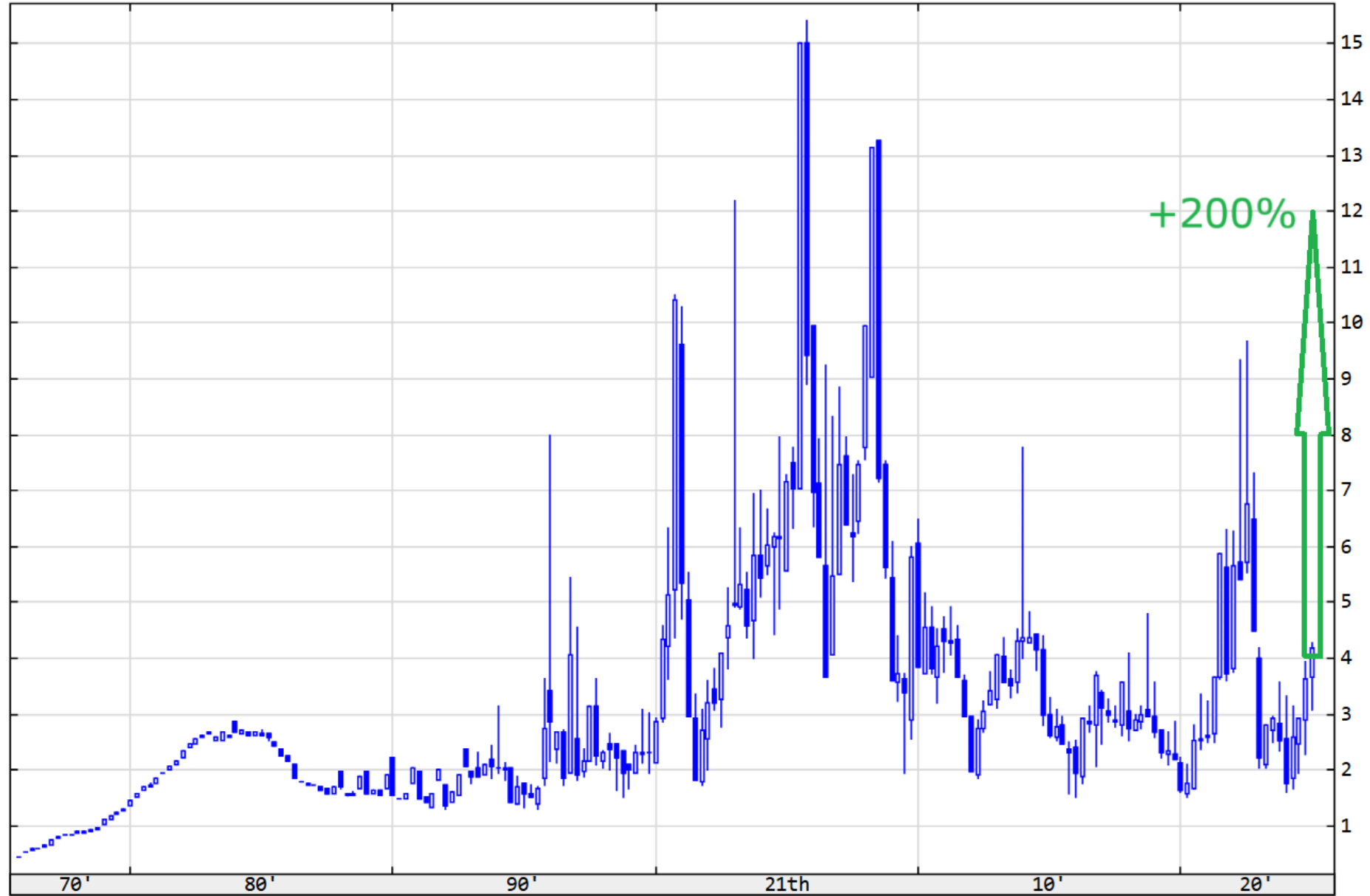
Interval Quarterly

# Na czym polega POTĘGA ZMIANY %?

NG.C - 50 Years

Feb 25 2025 23:00 CET

(C)Stooq

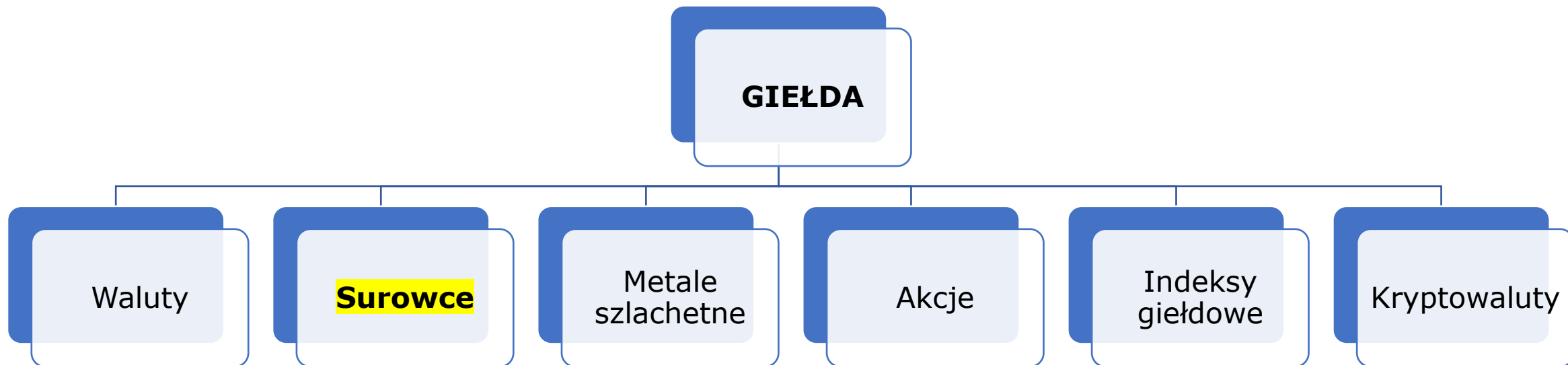


<https://stooq.com/>

Interval Quarterly







Handel na rynkach finansowych wiąże się z ryzykiem, dlatego warto się edukować. Przeszłe wyniki nie gwarantują przyszłych. PROFIT 5P sp. z o.o. nie ponosi odpowiedzialności za decyzje inwestycyjne podjęte na podstawie materiałów, szkoleń, warsztatów, webinarów i nagrań. Pamiętaj! Inwestowanie na rynku FOREX, CFD, kryptowalut, akcji, indeksów giełdowych, metali szlachetnych, surowców, towarów wiąże się z podobnym ryzykiem jak inwestowanie w kontrakty terminowe, co grozi znaczną utratą kapitału bądź nawet jego całości. 74-89% rachunków inwestorów detalicznych odnotowuje straty pieniężne w wyniku handlu kontraktami CFD. Zastanów się czy rozumiesz jak działają kontrakty CFD i czy możesz pozwolić sobie na wysokie ryzyko utraty Twoich pieniędzy.

Co jeśli dysponujesz małym kapitałem na start?

**1000 PLN**

Zyskowe  
Pomnażanie

Trading

**Mechanizm CFD na świecie działa od 1974.**

Inwestowanie na rynku FOREX, CFD, kryptowalut, akcji, indeksów giełdowych, metali szlachetnych, surowców, towarów wiąże się z podobnym ryzykiem jak inwestowanie w kontrakty terminowe, co grozi znaczną utratą kapitału bądź nawet jego całości. 74-89% rachunków inwestorów detalicznych odnotowuje straty pieniężne w wyniku handlu kontraktami CFD. Zastanów się czy rozumiesz jak działają kontrakty CFD i czy możesz pozwolić sobie na wysokie ryzyko utraty Twoich pieniędzy.



Czy ma to sens?

Jak zarabiają profesjonaliści  
wykorzystując **TRADING**?

1000 PLN

100 PLN

100 PLN

100 PLN

100 PLN

100 PLN

100 PLN

100 PLN

100 PLN

100 PLN

100 PLN

100 PLN

Natural Gas notowany jest w USD

100 PLN = 25\$ ryzyko

Inwestowanie na rynku FOREX, CFD, kryptowalut, akcji, indeksów giełdowych, metali szlachetnych, surowców, towarów wiąże się z podobnym ryzykiem jak inwestowanie w kontrakty terminowe, co grozi znaczną utratą kapitału bądź nawet jego całości. 74-89% rachunków inwestorów detalicznych odnotowuje straty pieniężne w wyniku handlu kontraktami CFD. Zastanów się czy rozumiesz jak działają kontrakty CFD i czy możesz pozwolić sobie na wysokie ryzyko utraty Twoich pieniędzy.

1000 PLN



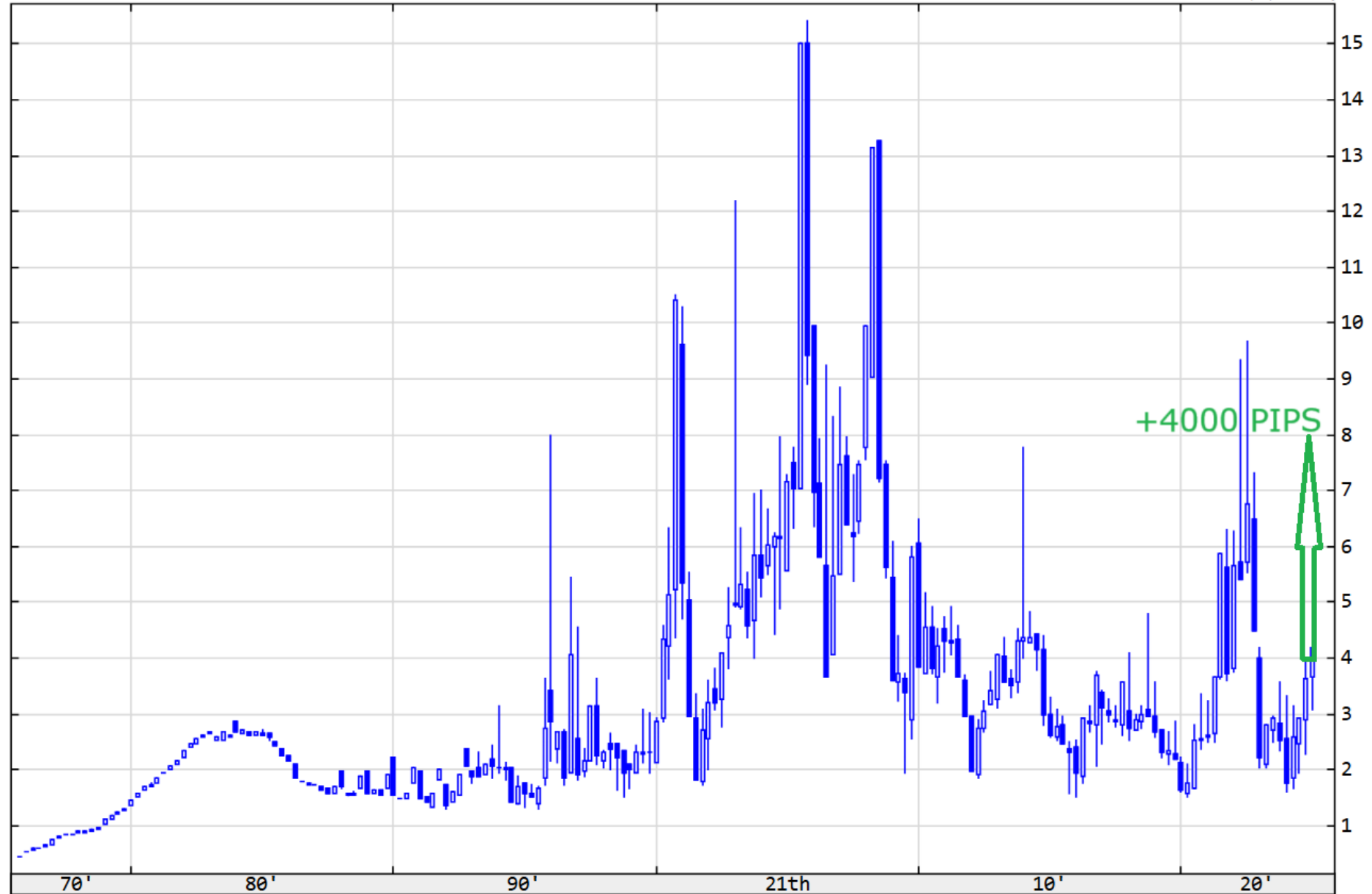
**Straty: 7 x 25\$ daje -175\$**

# Transakcja 1/3 +

NG.C - 50 Years

Feb 25 2025 23:00 CET

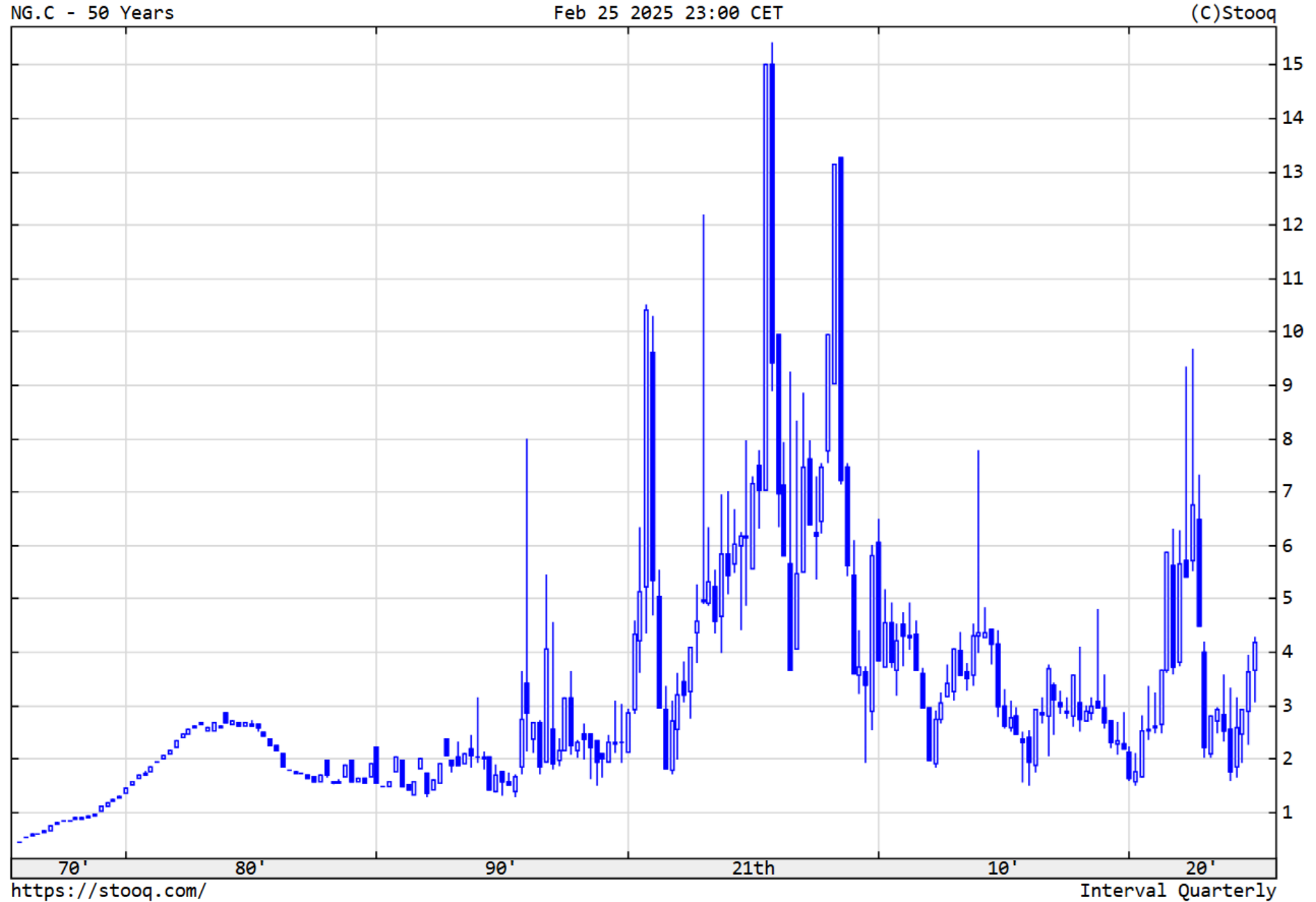
(C)Stooq



<https://stooq.com/>

Interval Quarterly

# Transakcja 2/3 „0”

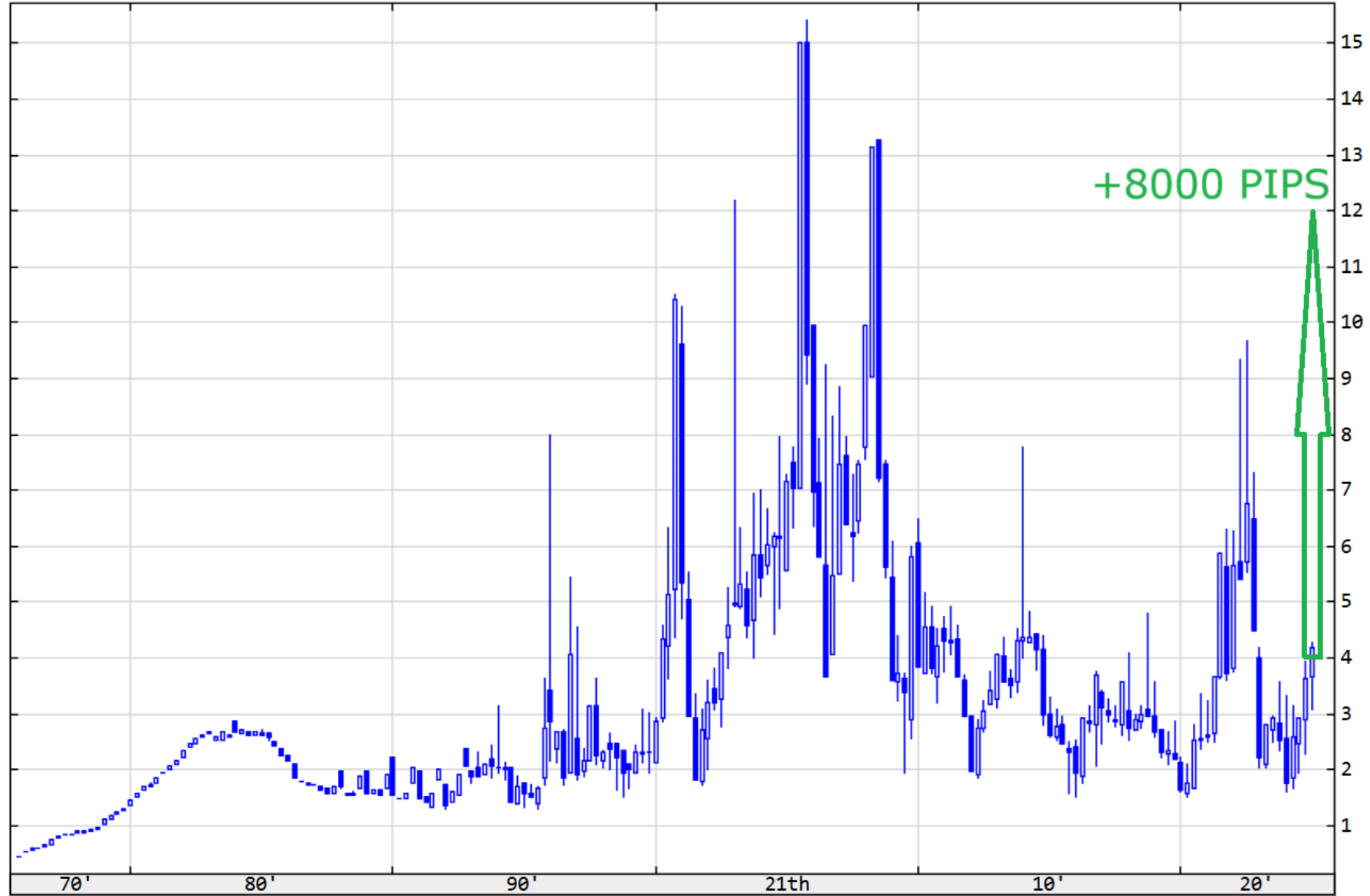


# Transakcja 3/3 +

NG.C - 50 Years

Feb 25 2025 23:00 CET

(C)Stooq



<https://stooq.com/>

Interval Quarterly

**Zyski: 4000 + 8000 = 12 000 PIPS x 1\$ daje 12 000\$**

**Straty: 7 x 25\$ daje -175\$**

**Bilans: orientacyjnie +11 000\$**

Jak wielu z Was chce się tego nauczyć  
i wykorzystać historyczny moment na gazie?

CL-OIL\_Monthly 43.791 48.638 20.508 21.629

## CL-OIL, MN



[ WEBINAR ] Jak zarobić na ROPIE, której cena wróciła do poziomu sprzed 19 lat?

Pandemia Coronavirus ( Covid-19 ) wywołała olbrzymią zmienność na rynkach finansowych. Aktualnie wyjątkowo atrakcyjny staje się rynek ropy ( CL-OIL ). Obecna cena tak nisko była 19 lat temu!

Tam gdzie panika i strach ubierana jest w ogólnoświatowy kryzys pojawia się jednocześnie szansa i możliwość zarobienia olbrzymiej ilości pieniędzy.

Konsekwencją bieżących wydarzeń będzie seria bankructw,... [Zobacz więcej](#)

Edytuj

👍❤️😮 41

4 komentarze

👍 Lubię to! 💬 Komentarz ➦ Udostępnij 👤

Najtrafniejsze ▼

<b>Gross Profit:</b>	<b>87 834.13</b>	<b>Gross Loss:</b>	<b>37 543.66</b>	<b>Total Net Profit:</b>	<b>50 290.47</b>
<b>Profit Factor:</b>	<b>2.34</b>	<b>Expected Payoff:</b>	<b>30.53</b>		
<b>Absolute Drawdown:</b>	<b>0.00</b>	<b>Maximal Drawdown:</b>	<b>15 055.88 (15.31%)</b>	<b>Relative Drawdown:</b>	<b>15.31% (15 055.88)</b>
<b>Total Trades:</b>	<b>1647</b>	<b>Short Positions (won %):</b>	<b>783 (87.87%)</b>	<b>Long Positions (won %):</b>	<b>864 (91.32%)</b>
		<b>Profit Trades (% of total):</b>	<b>1477 (89.68%)</b>	<b>Loss trades (% of total):</b>	<b>170 (10.32%)</b>
<b>Largest</b>		<b>profit trade:</b>	<b>5 492.97</b>	<b>loss trade:</b>	<b>-3 282.65</b>
<b>Average</b>		<b>profit trade:</b>	<b>59.47</b>	<b>loss trade:</b>	<b>-220.85</b>
<b>Maximum</b>		<b>consecutive wins (\$):</b>	<b>134 (7 448.93)</b>	<b>consecutive losses (\$):</b>	<b>8 (-7 165.30)</b>
<b>Maximal</b>		<b>consecutive profit (count):</b>	<b>12 111.82 (8)</b>	<b>consecutive loss (count):</b>	<b>-7 959.12 (7)</b>
<b>Average</b>		<b>consecutive wins:</b>	<b>14</b>	<b>consecutive losses:</b>	<b>2</b>

74-89% rachunków inwestorów detalicznych odnotowuje straty pieniężne w wyniku handlu kontraktami CFD.



*„Epoka kamienia skończyła się nie dlatego,  
że ludziom zabrakło kamieni. Lecz dlatego,  
że znaleźli lepsze rozwiązanie.”*

**Sheikh Yamani**

Były minister przemysłu naftowego Arabii Saudyjskiej



	Tradycyjne Pomnażanie	TRADING
<b>Kapitał</b>	10 000 PLN	1000 PLN
<b>Zysk / Strata</b>	Zmiana %	PIPS
<b>BILANS</b>	10 000 – 20 000 PLN	11 000\$  >40 000 PLN

Nawet nie wyobrażaj sobie jak dużo możesz zarobić  
kiedy za PIPS będziesz mieć 2, 3 i więcej \$.

Nauczysz się raz i będziesz mieć możliwość zarabiać  
więcej i szybciej.

# **Wyniki absolwentów**

## Results

Total Net Profit: **2 694.82**  
Profit Factor: **1.43**  
Recovery Factor: **0.83**

Gross Profit: **13 313.93**  
Expected Payoff: **25.50**  
Sharpe Ratio: **0.18**

Gross Loss: **-9 284.34**

Balance Drawdown:

Balance Drawdown Absolute: **791.63**

Balance Drawdown Maximal: **3 258.29 (47.28%)**

Balance Drawdown Relative: **47.28% (3 258.29)**

Total Trades: **158**

Short Trades (won %): **88 (71.59%)**

Long Trades (won %): **70 (75.71%)**

Profit Trades (% of total): **116 (73.42%)**

Loss Trades (% of total): **42 (26.58%)**

Largest profit trade: **924.00**

Largest loss trade: **-1 684.80**

Average profit trade: **114.78**

Average loss trade: **-221.06**

Maximum consecutive wins (\$): **12 (3 435.00)**

Maximum consecutive losses (\$): **10 (-2 131.79)**

Maximal consecutive profit (count): **3 435.00 (12)**

Maximal consecutive loss (count): **-2 131.79 (10)**

Average consecutive wins: **4**

Average consecutive losses: **2**

**BILANS** Dominiki:

- **Depozyt: 450\$**
- **Liczba transakcji : 158**
- **Zyskowe transakcje : 116 (73%)**
- **Stratne transakcje : 42 (27%)**
- **Zysk całkowity : 2694\$ (+599%)**

## Results

Total Net Profit: **7 655.38**

Profit Factor: **2.34**

Recovery Factor: **1.85**

Gross Profit: **13 612.72**

Expected Payoff: **53.05**

Sharpe Ratio: **0.24**

Gross Loss: **-5 813.72**

Balance Drawdown:

Balance Drawdown Absolute: **1.21**

Balance Drawdown Maximal: **4 135.50 (89.07%)**

Balance Drawdown Relative: **89.07% (4 135.50)**

Total Trades: **147**

Short Trades (won %): **76 (68.42%)**

Long Trades (won %): **71 (69.01%)**

Profit Trades (% of total): **101 (68.71%)**

Loss Trades (% of total): **46 (31.29%)**

Largest profit trade: **1 005.00**

Largest loss trade: **-2 395.50**

Average profit trade: **134.78**

Average loss trade: **-126.39**

Maximum consecutive wins (\$): **17 (3 188.20)**

Maximum consecutive losses (\$): **6 (-20.42)**

Maximal consecutive profit (count): **3 872.30 (16)**

Maximal consecutive loss (count): **-4 135.50 (4)**

Average consecutive wins: **5**

Average consecutive losses: **2**

**BILANS** Sławka:

- **Depozyt: 750\$**
- **Liczba transakcji : 147**
- **Zyskowe transakcje : 101 (69%)**
- **Stratne transakcje : 46 (31%)**
- **Zysk całkowity : 7665\$ (+982%)**

**Moduł I.** Jak zainstalować i obsługiwać funkcjonalność platformy transakcyjnej od A do Z?

**Moduł II.** Jak minimalizować ryzyko i maksymalizować zyski?

**Moduł III.** Jak wykorzystać sekrety dochodowych punktów zwrotnych?

**Moduł IV.** Jak zwiększać profit korzystając z autorskiego SOFTWARE?

**Moduł V.** Jak handlować z powodzeniem na żywym rynku w trendzie wzrostowym i spadkowym?

**Moduł VI.** Jak zarządzać pozycją na rynku optymalizując model RR?

**Moduł VII.** Jak inwestować uzyskując najwyższą stopę zwrotu?



Pawel P. [redacted]

Świetne warsztaty i rzetelna wiedza, polecam każdemu co chce wziąć swoje finanse w swoje ręce 😊

1 dni **Lubię to!** **Odpowiedz**



Bożena S. [redacted]

Potężna dawka wiedzy, dla mnie - nie związanej z branżą finansów - wiele praktycznych i cennych wskazówek, wszystko przekazane jasno, klarownie, na poziomie! Jestem pod wrażeniem 👍

1 dni **Lubię to!** **Odpowiedz**

# NOWOCZESNE TAKTYKI INWESTOWANIA

## Jak zarabiać więcej i szybciej?

- ✓ **7 wieczorów niesamowitej finansowej przygody na żywo online**
  - ✓ **16 – 22 czerwca 2025 r. (poniedziałek-niedziela)**
    - ✓ **W godzinach : 19.00 – 22.00**
  - ✓ **Cena ~~1997 PLN~~ → Kod kuponu: **NTI** (0 PLN)**

# **OPCJA DLA CHĘTNYCH 197 PLN**

✓ **Nagrania**

✓ **Materiały PDF**

✓ **Platforma elearningowa (dożywotni dostęp)**

✓ **Konsultacja 1:1**

## **Jeśli zostaniesz do końca otrzymasz:**

- ✓ Kolejną porcję praktycznej wiedzy.
- ✓ Szansę na nagrodę pieniężną po sesji Q&A.



Kod  
Pieniędzy

Zyskowe  
Pomnażanie

Trading

**✓ Pieniądz?**

**✓ Środek płatniczy?**

**✓ Waluta?**


**O co tak naprawdę chodzi?**



# System Bretton Woods, 1944r.

---

- ✓ Każde państwo miało obowiązek stosować politykę monetarną opartą na parytecie złota.
- ✓ Posiadanie złota inwestycyjnego było nielegalne.
- ✓ Wymianę waluty na złoto mógł robić tylko Bank Centralny.
- ✓ System BW prowadził do dominacji USD na całym świecie.
- ✓ USD był wymieniany na złoto po stałej i gwarantowanej przez rząd USA cenie 35\$ za uncję.

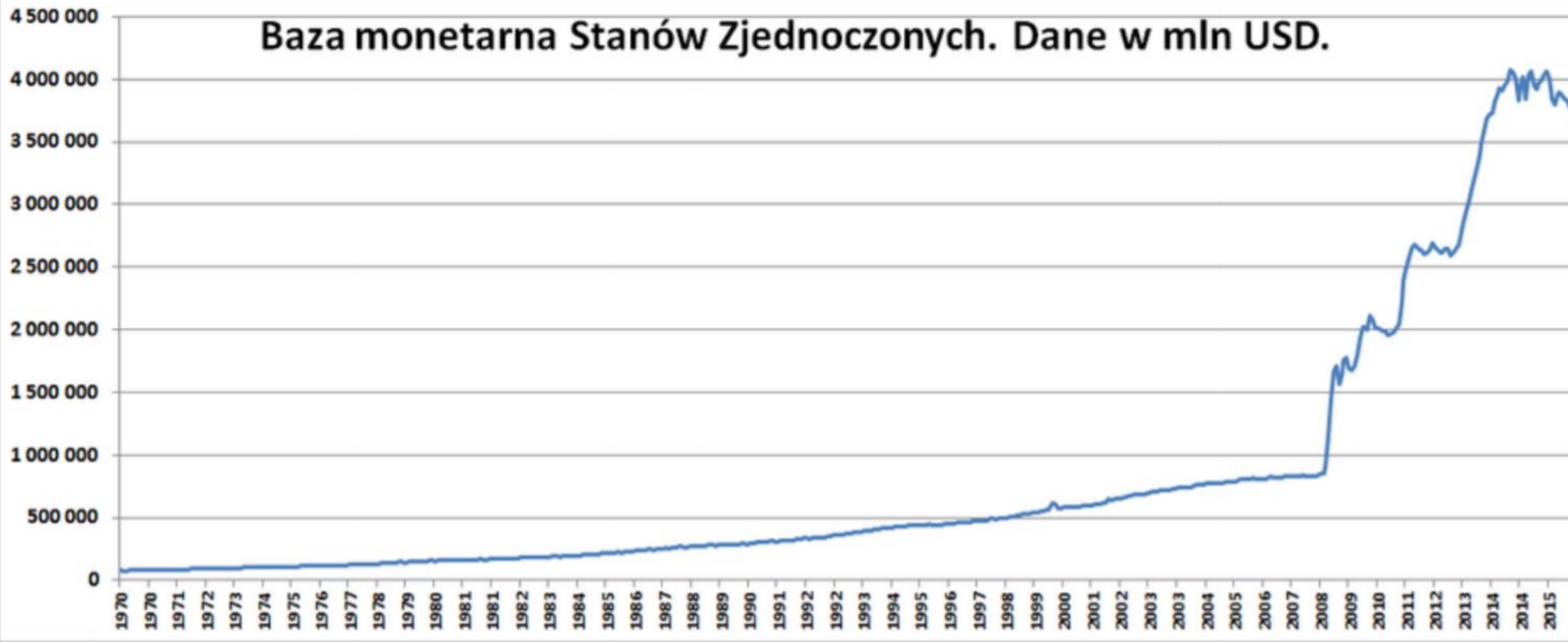


***15/08/1971 ( Richard Nixon ) odejście od parytetu złota.***

***NOWE FINANSOWE REGULY***

- ✓ Od 1971 żadna waluta narodowa nie ma pokrycia w kruszcu.
- ✓ Banki Centralne mogą bez ograniczeń kreować więcej waluty.
- ✓ Świat przeszedł do systemu płynnych kursów walutowych:  
EURUSD, GBPCHF, AUDCAD, NZDJPY, etc.
- ✓ Relacja jednej waluty względem drugiej jest efektem działań rynkowych i decyzji Banków Centralnych.


## Baza monetarna Stanów Zjednoczonych. Dane w mln USD.



/ Fed z St. Louis.

➤ **Przez ostatnie 50 lat koszty życia w USA wzrosły ponad 6 – krotnie!**

➤ **Baza monetarna wzrosła ponad 50 – krotnie!**



# Inflacja

Im więcej pieniędzy w obiegu tym  
wyższe ceny wszystkich dóbr i usług

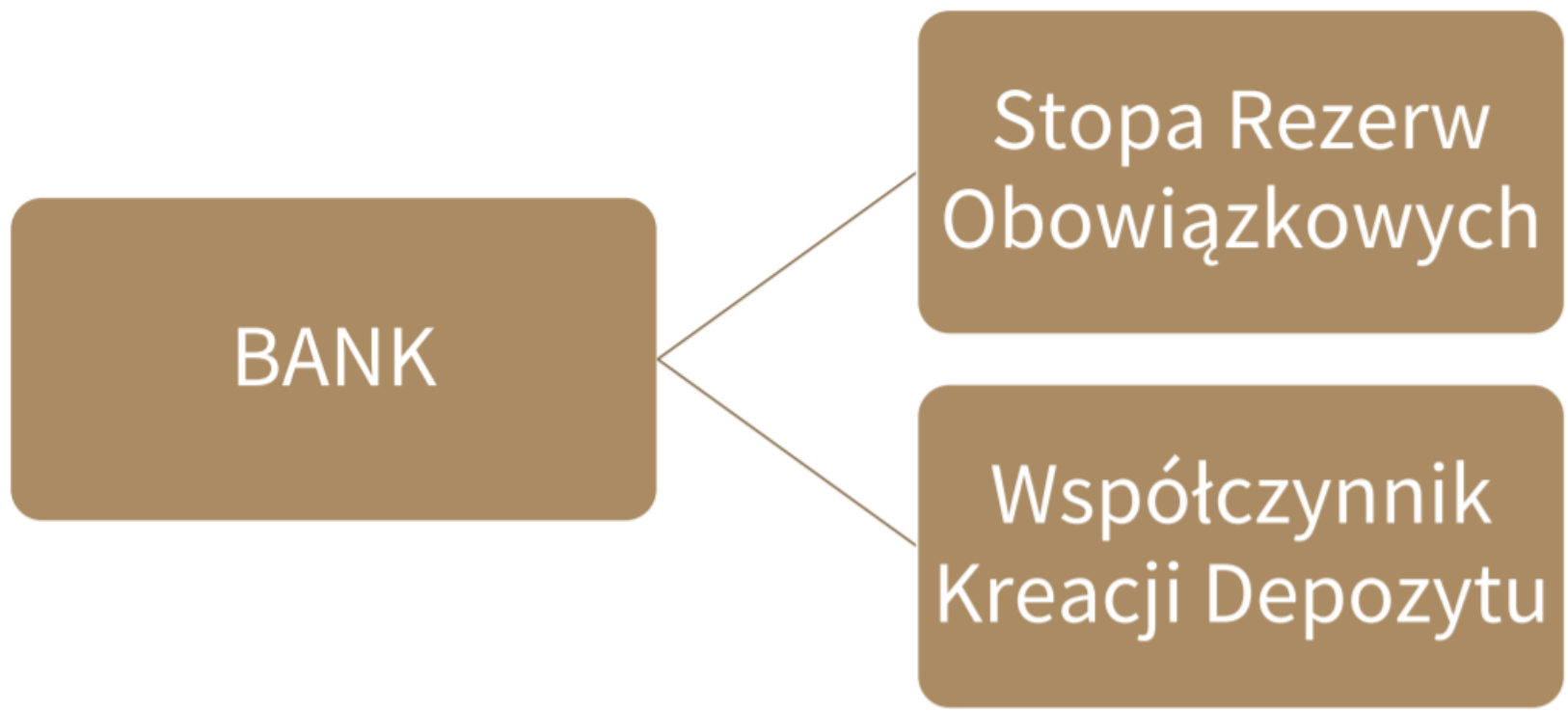
Po pierwsze **INFLACJA** kreowana  
jest przez **PAŃSTWO**

Wyższe **CENY** = Wyższe **PODATKI**

## ***Dlaczego BANK pragnie Twoich „pieniędzy”?***

- ✓ Konto za 0 zł.
- ✓ Przelewy za 0 zł.
- ✓ Wypląty z bankomatu za 0 zł.
- ✓ Karta debetowa za 0 zł.

***Co to jest DŹWIGNIA?***



BANK

Stopa Rezerw  
Obowiązkowych

Współczynnik  
Kreacji Depozytu

Stopa rezerwy obowiązkowej:	Poziom (w %)	Obowiązuje od dnia
- od środków złotych i środków w walutach obcych zgromadzonych na rachunkach bankowych, od środków uzyskanych z tytułu emisji papierów wartościowych	3,50	2022-03-31
- od środków uzyskanych z tytułu operacji repo i sell-buy-back oraz środków pozyskanych co najmniej na 2 lata	0,00	2018-03-01
Oprocentowanie środków rezerwy obowiązkowej <sup>2)</sup>	6,00	2023-09-07

<b>DEPOZYT</b>	<b>REZERWA OBOWIĄZKOWA</b>
1000 PLN	35 PLN
10 000 PLN	350 PLN
100 000 PLN	3500 PLN
1 000 000 PLN	35 000 PLN

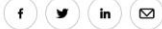





## Kolejny bank padł ofiarą zamieszania z SVB. To trzeci co do wielkości upadek w historii

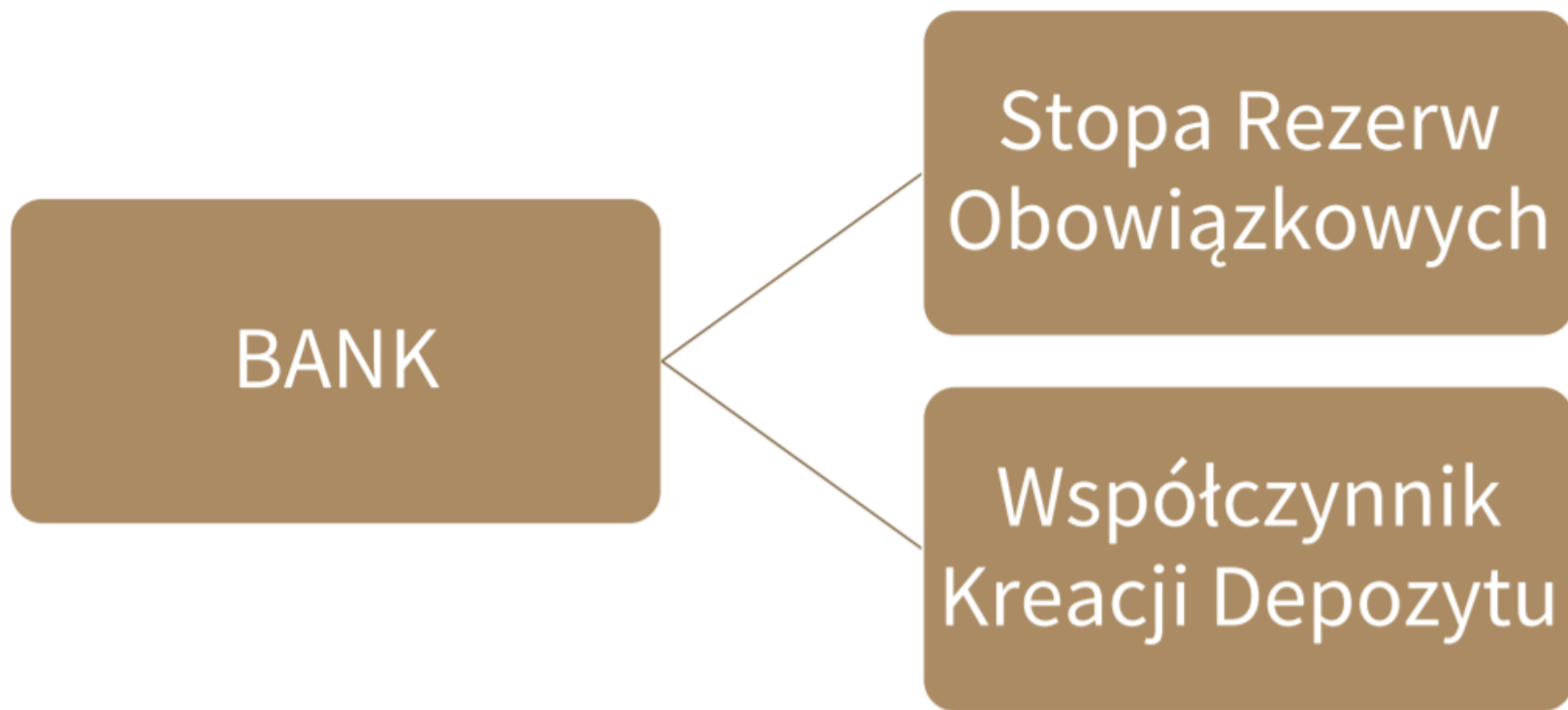
DS  
13 marca 2023, 13:54 | 1 min czytania

Udostępnij artykuł



Dwa dni po upadku Silicon Valley Bank zbankrutował Signature Bank. To amerykańska instytucja, która na koniec 2022 r. miała depozyty klientów warte prawie 89 mld dol. Według ostatnich oficjalnych danych prawie jedna czwarta tych środków pochodziła z kryptowalut.





BANK

Stopa Rezerw  
Obowiązkowych

Współczynnik  
Kreacji Depozytu

*Wzór na kreację depozytu :*

$$\bullet \text{ Kdp} = \frac{1}{Zro}$$

- Kdp – współczynnik kreacji depozytu
- Zro – stopa rezerw obowiązkowych

$$1 / 0,035 = 29 \text{ [ mnożnik ]}$$

<b>DEPOZYT</b>	<b>WKD (x 29)</b>
1000 PLN	29 000 PLN
10 000 PLN	290 000 PLN
100 000 PLN	2 900 000 PLN
1 000 000 PLN	29 000 000 PLN

# Inflacja

Im więcej pieniędzy w obiegu tym  
wyższe ceny wszystkich dóbr i usług


Po pierwsze **INFLACJA** kreowana  
jest przez **PAŃSTWO**

Po drugie **INFLACJA** kreowana jest  
także przez **BANKI**



*Kim jest **BANKOWIEC**?*

**BANKOWIEC odpowiada w granicy  
posiadanej przez Ciebie wiedzy**



**Jak długo BANKOWIEC będzie  
zarządzał Twoimi pieniędzmi?**

<b>Dla Ciebie</b>	<b>Dla Banku</b>
<b>Lokata</b>	<b>Kredyty (hipoteczne, gotówkowe)</b>
<b>10 000 PLN</b>	<b>290 000 PLN (WKD)</b>
<b>Roczny Zysk (6%) 600 PLN</b>	<b>Roczny Zysk (10%) 29 000 PLN</b>

# Sekret BANKIERÓW

✓ Mail

✓ SMS

**✓ Przelew???**



# Chciwość & Strach

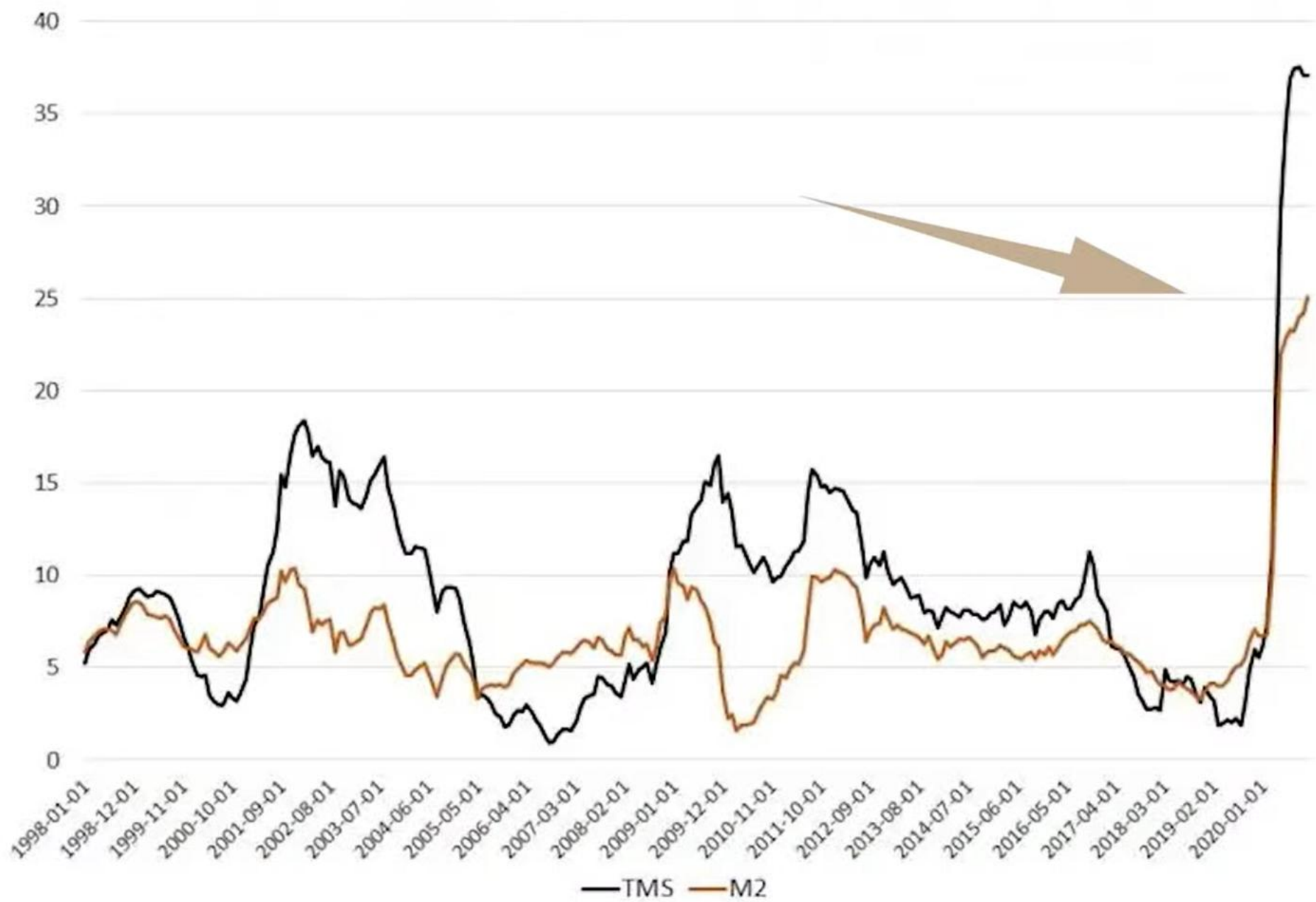


# **Fakty ekonomiczno - polityczne**

2020 - 2021




YOY change (by %) in money supply, M2 and TMS/Rothbard-Salerno Measure




2022





Energia



Zamożność

# 2023



BUSINESS INSIDER

## Kolejny bank padł ofiarą zamieszania z SVB. To trzeci co do wielkości upadek w historii

09  
13 marca 2023, 13:54 | 1 min czytania

Udostępnij artykuł    

Dwa dni po upadku Silicon Valley Bank zbankrutował Signature Bank. To amerykańska instytucja, która na koniec 2022 r. miała depozyty klientów warte prawie 89 mld dol. Według ostatnich oficjalnych danych prawie jedna czwarta tych środków pochodziła z kryptowalut.



Państwo & Banki

+

Kryzys Energetyczny

=

Galopująca **INFLACJA**

Wzrost cen  
2022 - 2023

-  Opał ↗ 157%
-  Cukier ↗ 109%
-  Energia ↗ 40%
-  Pieczywo ↗ 30%
-  Mleko ↗ 28%
-  Paliwa ↗ 23%
-  Mięso ↗ 19%

2024



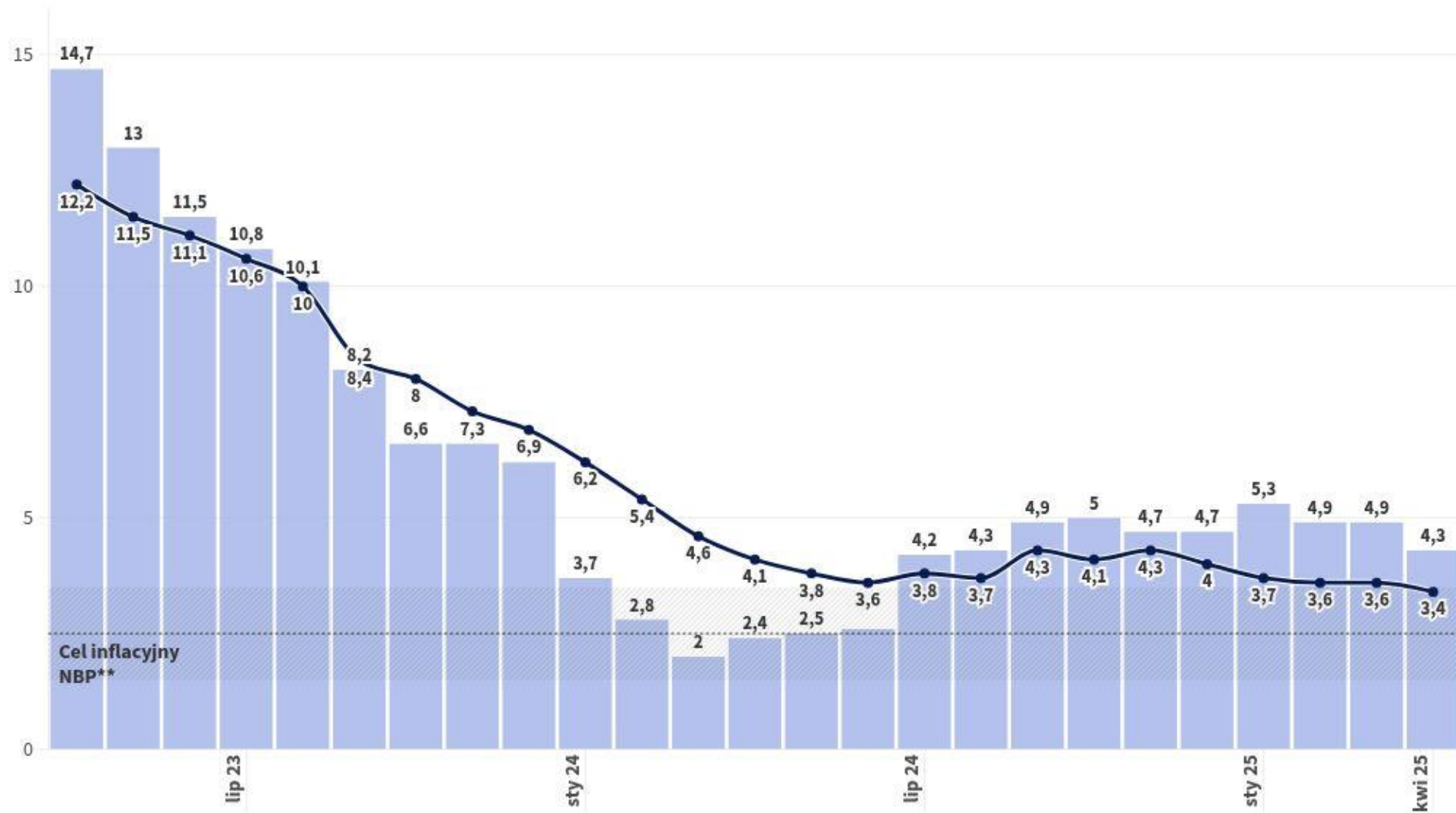


# Inflacja w Polsce

Zmiana wskaźnika cen towarów i usług konsumpcyjnych, w proc. Kliknij w legendę by odznaczyć wybrany wskaźnik. Najedź na wykres by odczytać dokładną wartość

----- Cel Inflacyjny NBP 2,5 proc. z odchyleniem +/- 1 proc.

● bazowa\* ● CPI



# Średnioroczna **INFLACJA** 2022 + 2023 + 2024

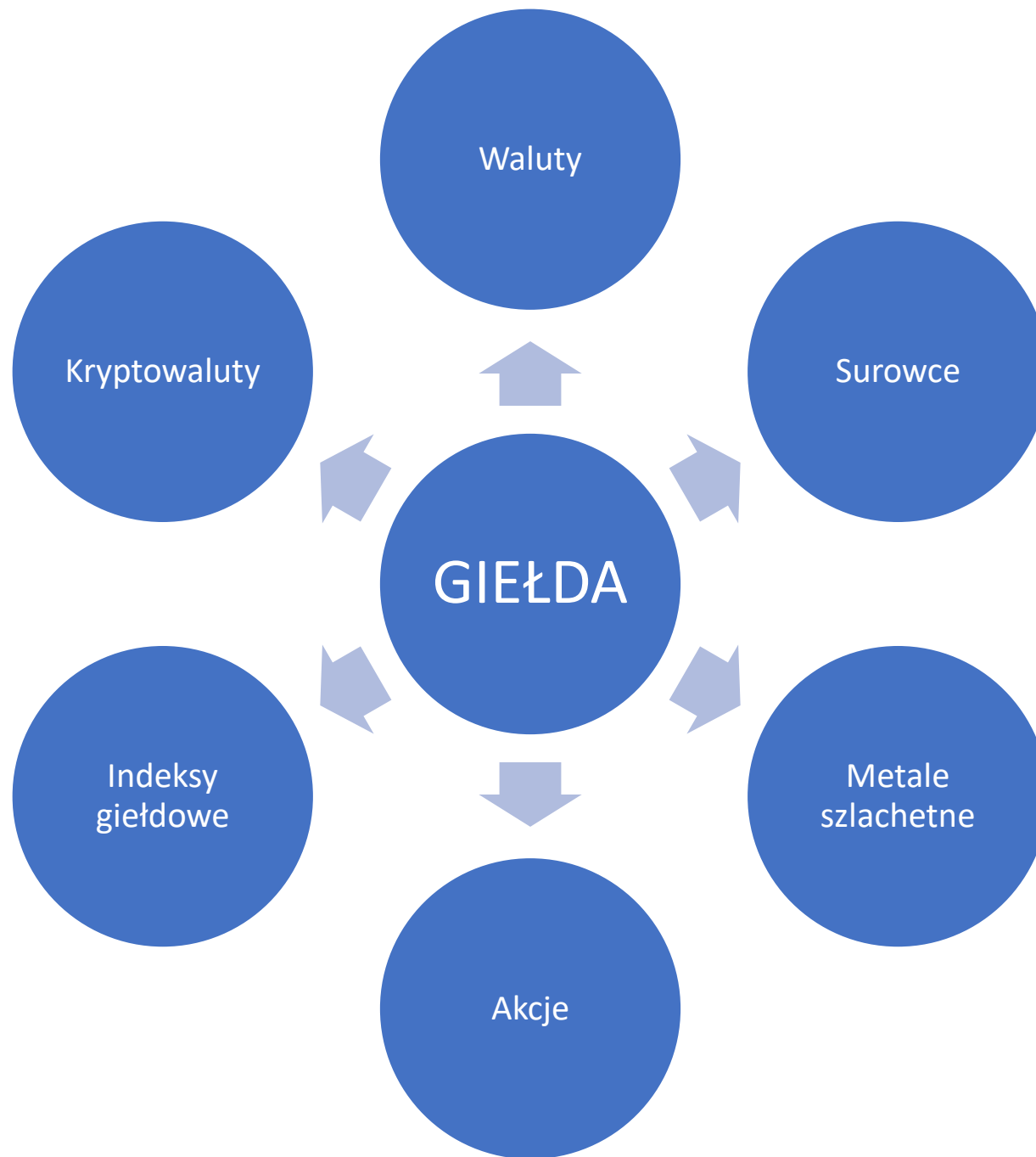
➤ 14,4% + 11,4% + 3,7%

✓ 29,5% / 3 lata

✓ **10%**

***70% budżetu domowego***







Paweł K. [redacted]

Jestem pod dużym wrażeniem warsztatów i tego co oferują serdecznie polecam ten zespół kompetentnych ludzi

1 dni **Lubię to!** **Odpowiedz**



Emilia O. [redacted]

Ogrom konkretnej wiedzy! Super! Polecam!

1 dni **Lubię to!** **Odpowiedz**

# NOWOCZESNE TAKTYKI INWESTOWANIA

## Jak zarabiać więcej i szybciej?

- ✓ **7 wieczorów niesamowitej finansowej przygody na żywo online**
  - ✓ **16 – 22 czerwca 2025 r. (poniedziałek-niedziela)**
    - ✓ **W godzinach : 19.00 – 22.00**
  - ✓ **Cena ~~1997 PLN~~ → Kod kuponu: **NTI** (0 PLN)**

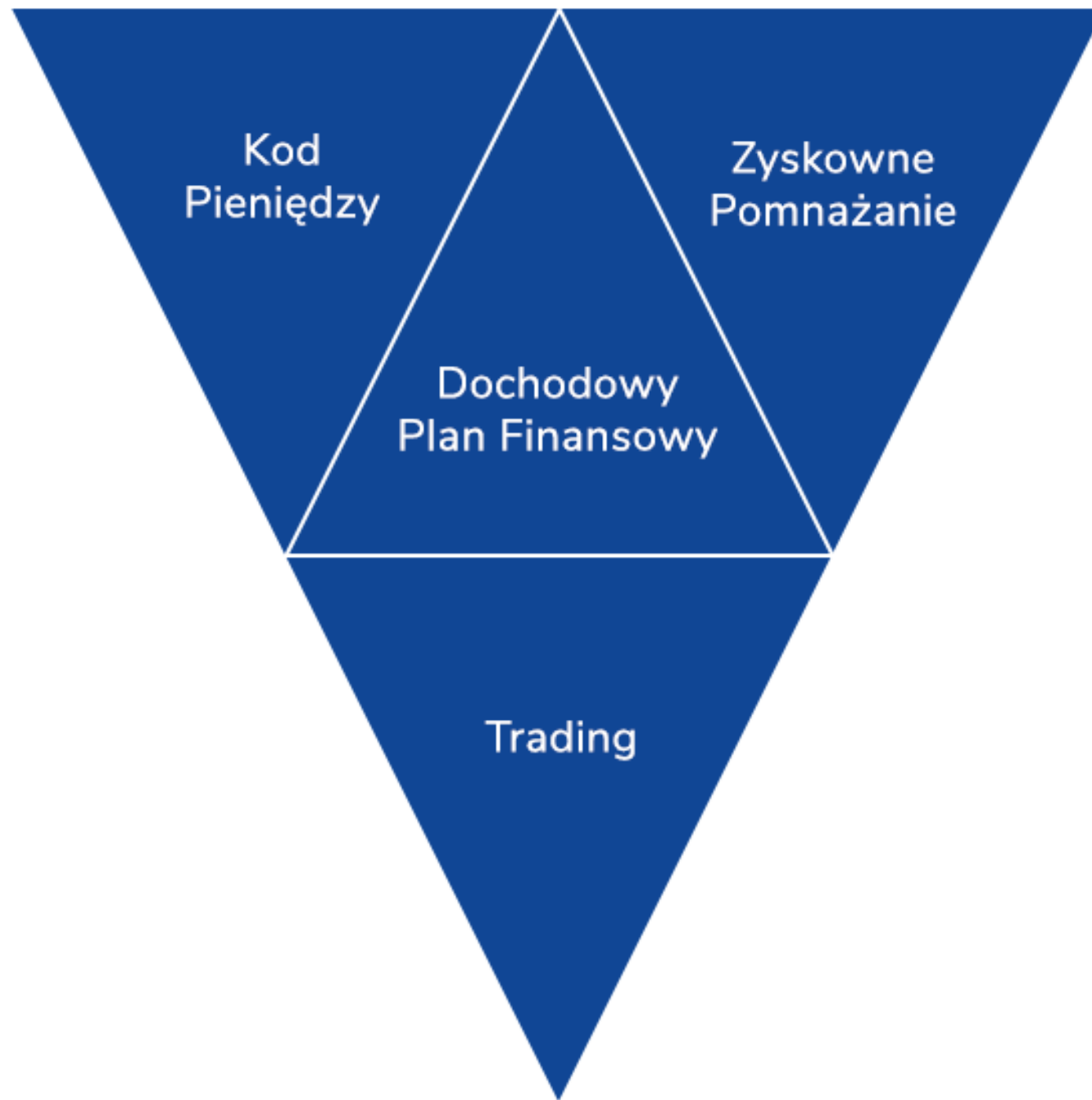
# **OPCJA DLA CHĘTNYCH 197 PLN**

✓ **Nagrania**

✓ **Materiały PDF**

✓ **Platforma elearningowa (dożywotni dostęp)**

✓ **Konsultacja 1:1**



Kod  
Pieniędzy

Zyskowe  
Pomnażanie

Dochodowy  
Plan Finansowy

Trading

# Błąd #1

**Chęć zarabiania bez wiedzy**



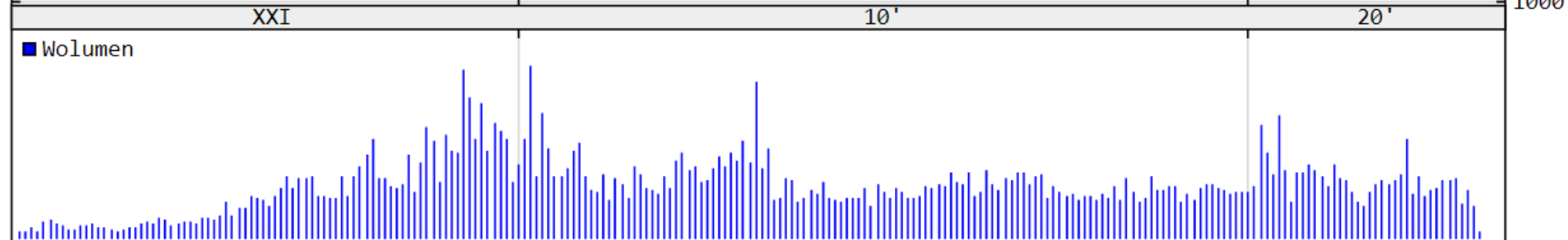
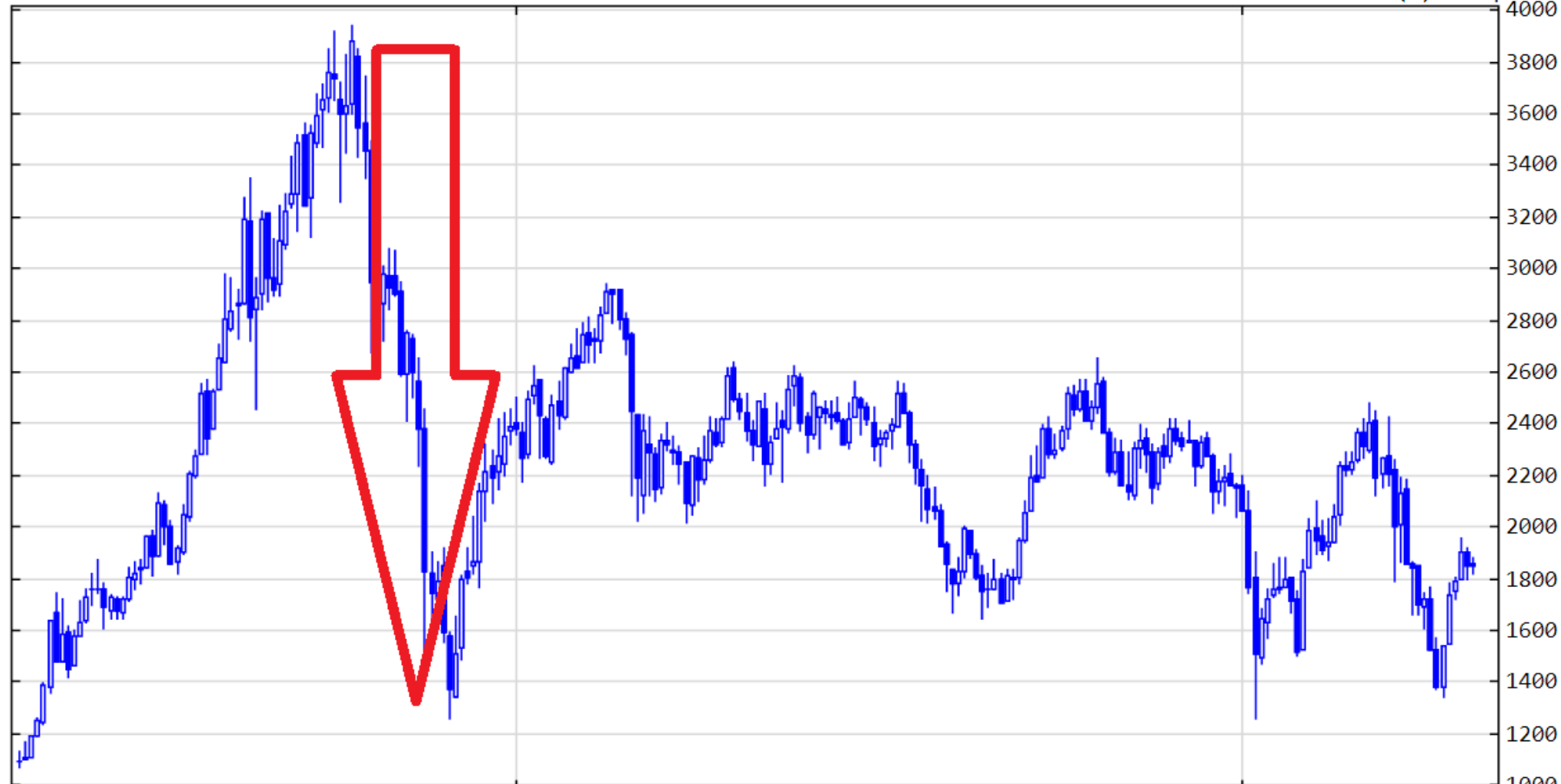



**UNIWERSYTET  
ŁÓDZKI**





**Dywersyfikacja**







Przyczyna

Skutek



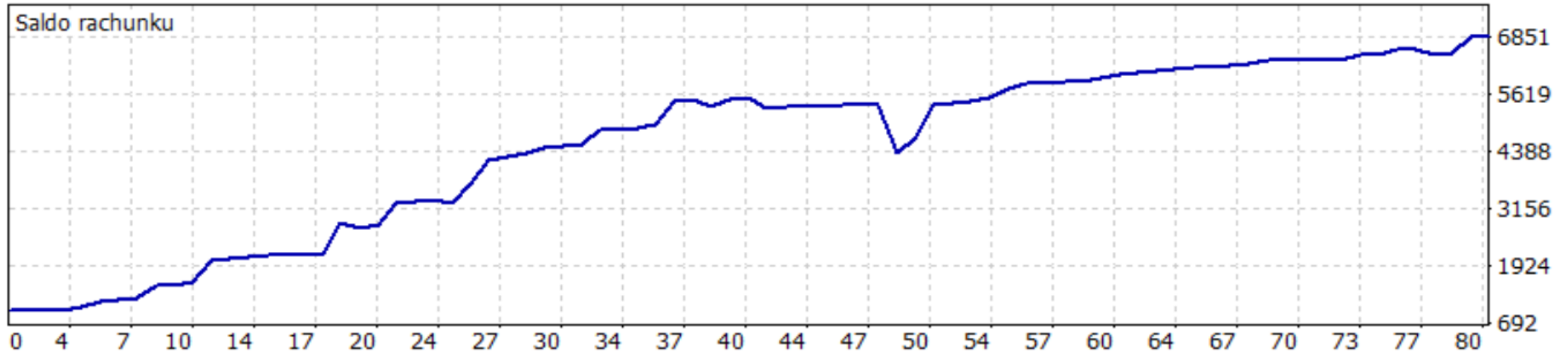
Wiedza

Konto  
treningowe  
DEMO

Live

**Summary:**

<b>Deposit/Withdrawal:</b>	<b>2 174.69</b>	<b>Credit Facility:</b>	<b>0.00</b>		
<b>Closed Trade P/L:</b>	<b>4 738.55</b>	<b>Floating P/L:</b>	<b>0.00</b>	<b>Margin:</b>	<b>0.00</b>
<b>Balance:</b>	<b>66.20</b>	<b>Equity:</b>	<b>66.20</b>	<b>Free Margin:</b>	<b>66.20</b>

**Details:**


<b>Gross Profit:</b>	<b>6 641.49</b>	<b>Gross Loss:</b>	<b>1 902.94</b>	<b>Total Net Profit:</b>	<b>4 738.55</b>
<b>Profit Factor:</b>	<b>3.49</b>	<b>Expected Payoff:</b>	<b>61.54</b>		
<b>Absolute Drawdown:</b>	<b>11.53</b>	<b>Maximal Drawdown:</b>	<b>1 228.01 (27.89%)</b>	<b>Relative Drawdown:</b>	<b>27.89% (1 228.01)</b>
<b>Total Trades:</b>	<b>77</b>	<b>Short Positions (won %):</b>	<b>53 (81.13%)</b>	<b>Long Positions (won %):</b>	<b>24 (87.50%)</b>
		<b>Profit Trades (% of total):</b>	<b>64 (83.12%)</b>	<b>Loss trades (% of total):</b>	<b>13 (16.88%)</b>
<b>Largest</b>		<b>profit trade:</b>	<b>757.54</b>	<b>loss trade:</b>	<b>-1 062.51</b>
<b>Average</b>		<b>profit trade:</b>	<b>103.77</b>	<b>loss trade:</b>	<b>-146.38</b>
<b>Maximum</b>		<b>consecutive wins (\$):</b>	<b>20 (2 021.34)</b>	<b>consecutive losses (\$):</b>	<b>1 (-1 062.51)</b>
<b>Maximal</b>		<b>consecutive profit (count):</b>	<b>2 224.16 (13)</b>	<b>consecutive loss (count):</b>	<b>-1 062.51 (1)</b>
<b>Average</b>		<b>consecutive wins:</b>	<b>5</b>	<b>consecutive losses:</b>	<b>1</b>

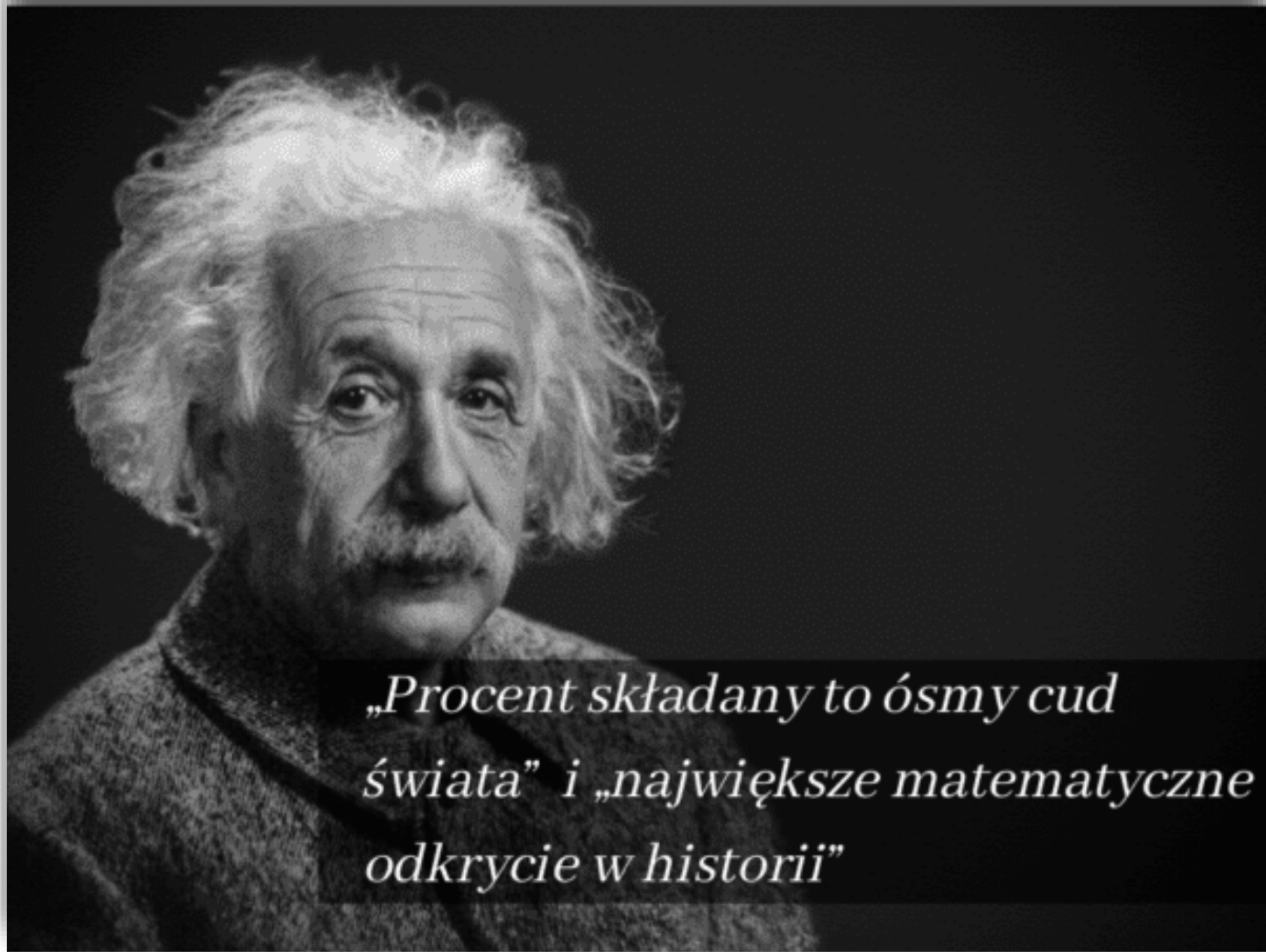
74-89% rachunków inwestorów detalicznych odnotowuje straty pieniężne w wyniku handlu kontraktami CFD.

## BILANS:

- **Depozyt: 2174\$**
- **Liczba transakcji : 77**
- **Zyskowe transakcje : 64 (83%)**
- **Stratne transakcje : 13 (17%)**
- **Zysk całkowity : 4738\$ (+218%)**

# 7 Cudów Świata



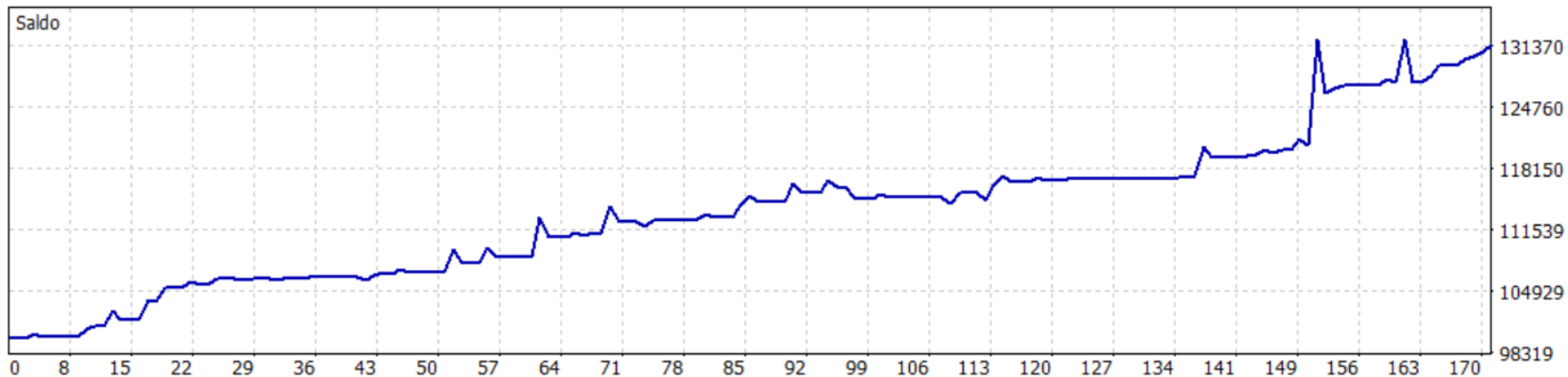


*„Procent składany to ósmy cud  
świata” i „największe matematyczne  
odkrycie w historii”*

**Kapitał x Odsetki**

**100% Zysku = Wyplata Kapitału**

**Odsetki x Odsetki**



### Wyniki

Zysk Netto Ogółem: **31 629.82**

Zysk Brutto: **61 986.80**

Strata Brutto: **-30 356.98**

Wskaźnik Zysku: **2.04**

Oczekiwany Payoff: **329.48**

Wskaźnik Odzyskania Kapitału: **5.53**

Wskaźnik Sharpe'a: **0.21**

Obsunięcia Kapitału Salda:

Względne Obsunięcia Kapitału Salda: **72.00**

Względne Obsunięcia Kapitału Salda: **5 718.34 (4.33%)**

Względne Obsunięcia Kapitału Salda: **4.33% (5 718.34)**

Wszystkie Transakcje: **96**

Short Trades (wygrano %): **43 (72.09%)**

Long Trades (wygrano %): **53 (52.83%)**

Profit Trades (% całości): **59 (61.46%)**

Loss Trades (% całości): **37 (38.54%)**

Największy zyskowna transakcja: **11 392.52**

Największy stratna transakcja: **-5 718.34**

Średnia zyskowna transakcja: **1 050.62**

Średnia stratna transakcja: **-820.46**

Maksimum : **8 (3 501.28)**

Maksimum kolejne straty (\$): **3 (-1 828.03)**

Maksimum : **11 392.52 (1)**

Maksimum straty (count): **-5 718.34 (1)**

Średnia : **2**

Średnia kolejne straty: **1**

74-89% rachunków inwestorów detalicznych odnotowuje straty pieniężne w wyniku handlu kontraktami CFD.

## Trójkąt efektywności zapamiętywania

Po dwóch tygodniach zwykle pamiętamy		Sposób zaangażowania
<b>90%</b> tego, co mówimy i robimy	Wykonując rzeczywiste działanie	Aktywny
	Symulując rzeczywiste działanie	
	Wykonując scenkę teatralną	
<b>70%</b> tego, co mówimy	Wygłaszając prelekcję	
	Biorąc udział w dyskusji	
<b>50%</b> tego, co słyszymy i widzimy	Obserwując rzeczywiste działanie	
	Obserwując pokaz	
	Patrząc na eksponat i jego prezentację	
	Oglądając film	
<b>30%</b> tego, co widzimy	Oglądając obrazy, zdjęcia	
<b>20%</b> tego, co słyszymy	Słuchając mowy	
<b>10%</b> tego, co czytamy	Czytając	

Źródło: Trójkąt efektywności nauczania, Edgar Dale, 1969 r.



***# Jedynym właściwym sposobem,  
aby mistrzowsko opanować  
zarządzanie i inwestowanie  
pieniędzy jest posiadanie  
doświadczzonego trenera.***











**UNIWERSYTET  
ŁÓDZKI**

25.04.2024, 11:31

## Paweł Skalski ostrzega przed oszustami internetowymi



• Paweł Skalski

## Paweł Skalski o budowaniu niezależności finansowej

Data publikacji: 24.04.2024, 15:00

*Cierpliwość, wytrwałość, stawianie na wiedzę – oto kluczowe kategorie w zarabianiu pieniędzy.*





Robert [redacted]

Dobrze zainwestowany czas na zdobywaniu wiedzy. Bardzo dobre wprowadzenie do tradingu. Rzeczowo i przystępnie podane. Polecam każdemu kto choć przez chwilę zastanawiał się nad tym czym jest trading i czy można coś na tym zarobić. NTI to niezbędnik każdego kto rozpoczyna swoją drogę z tradingiem.

2 dni **Lubię to!** **Odpowiedz**



Magdalena B [redacted]

Bardzo dobrze prowadzone chętnie wzięłabym udział w kolejnym takim webinarze. bardzo gruntowna wiedza przekazana w prosty sposób by to zrozumiał taki osobnik jak ja. najbardziej podobała mi się historia o niedźwiedziu o volumenie śmiałam się z niej w głos. Bo ja od początków moich dostałam od razu z bazooki ...niedźwiedzia nie było wiadomo co zrobić 😊 pozdrawiam jak będą kolejne takie webinary proszę o info na maila którego macie 😊

# NOWOCZESNE TAKTYKI INWESTOWANIA

## Jak zarabiać więcej i szybciej?

- ✓ **7 wieczorów niesamowitej finansowej przygody na żywo online**
  - ✓ **16 - 22 czerwca 2025 r. (poniedziałek-niedziela)**
    - ✓ **W godzinach : 19.00 – 22.00**
  - ✓ **Cena ~~1997 PLN~~ → Kod kuponu: **NTI** (0 PLN)**

# **OPCJA DLA CHĘTNYCH 197 PLN**

- ✓ **Nagrania**
- ✓ **Materiały PDF**
- ✓ **Platforma elearningowa (dożywotni dostęp)**
  - ✓ **Konsultacja 1:1**

## **5 minut przerwy**

Zostań do końca:

- ✓ Sesja QA
- ✓ Nagroda pieniężna
- ✓ Rozgrzewka Finansowa #4 - szczegóły

Q

&

A



Karol M. [redacted]

Znakomicie spędzony czas mnóstwo wiedzy i też dobrej zabawy , a przede wszystkim mnóstwo wiedzy

1 dni **Lubię to!** **Odpowiedz**



Matrixia M. [redacted]

Bardzo dobre wprowadzenie do trading, bardzo dużo potrzebnej wiedzy. Polecam



Cezary Z...

Dobre szkolenie to takie, które zmusza do myślenia i chce się do niego powracać. NTI zaliczę do takich! Teraz tylko korzystać z wiedzy. Dla odważnych polecam i do zobaczenia przy wykresach.

1 dni **Lubię to!** **Odpowiedz**



Dominik C...

Wiedza z warsztatów dała mi dużo więcej informacji na temat inwestowania dziękuję pozdrawiam serdecznie Dominik

# Rozgrzewka Finansowa #4/4

**Termin:** 11.06.2025 – środa

**Start godzina:** 18.00

✓ 3 sprawdzone sposoby pomnażania pieniędzy.

✓ Nagroda pieniężna.

100



STO ZŁOTYCH



NARODOWY  
BANK  
POLSKI



WARSZAWA  
25 MARCA 1994 r.

PREZES *[Signature]*

GŁÓWNY  
SKARBNIK *[Signature]*

AA0003355



100



AA0003355

**Ile % wynosi obecna stopa rezerw obowiązkowych NBP?**

3,5

# NOWOCZESNE TAKTYKI INWESTOWANIA

## Jak zarabiać więcej i szybciej?

- ✓ **7 wieczorów niesamowitej finansowej przygody na żywo online**
  - ✓ **16 - 22 czerwca 2025 r. (poniedziałek-niedziela)**
    - ✓ **W godzinach : 19.00 – 22.00**
  - ✓ **Cena ~~1997 PLN~~ → Kod kuponu: **NTI** (0 PLN)**

# **OPCJA DLA CHĘTNYCH 197 PLN**

✓ **Nagrania**

✓ **Materiały PDF**

✓ **Platforma elearningowa (dożywotni dostęp)**

✓ **Konsultacja 1:1**

**[kontakt@skalskipawel.pl](mailto:kontakt@skalskipawel.pl)**